

/ Věřím
českým
dveřím



2021/2022
katalog dveří
pro dům a byt

SPELI®



Věřím českým dveřím.

Vybrat si dveře ušité na míru vašemu vkusu nikdy nebylo snazší. Nebo těžší? Možná víte přesně, jaké dveře hledáte, a v tom případě gratulujeme. Víme ale, že mít od začátku jasnou představu o estetice nového interiéru není vůbec nic jednoduchého.

Doufáme, že katalog, který právě držíte v ruce, vám na cestě k sebepoznání pomůže. A pokud budete váhat i po jeho prolistování, s radou vám budou k dispozici poradci v SAPELI Centrech a SAPELI Pointech po celé republice.

Ačkoliv jsou kombinace interiérových dveří a zárubní SAPELI nekonečně variabilní, rozdělili jsme je pro lepší orientaci do pěti modelových řad. Jejich povrchové úpravy a dekory jsou navrženy tak, aby vhodně doplňovaly všechny typy interiérů od minimalistických po dekorativní, jejich speciální technologie jsou pak vyvinuty proto, aby udržely každý domov v klidu a bezpečí.

Věříme, že si na následujících stránkách najdete právě ty dveře, které zapadnou do vašeho osobního stylu a dotvoří jedinečnou atmosféru vašeho domova.

Úvodní slovo

V Česku se SAPELI v podstatě stalo synonymem pro dveře. Jsem na to hrdý. Pro mě osobně je SAPELI součástí celého mého dosavadního života. Je to nejen místo, kde otec trávil svůj pracovní čas, často na úkor rodiny, ale také je to místo, které mě vždy fascinovalo, které vonělo dřevem a které se, když přišel čas, stalo i mým druhým domovem.

V SAPELI jsem prošel všechny možné pozice od prvních brigád v provozu při škole, přes různé práce, kterými mě otec postupně zasvěcoval do řízení a fungování firmy, až nyní po nejvyšší funkci předsedy představenstva.

Je to pro mě velká výzva, začít řídit firmu v tak nejisté době, kterou představuje současná zcela nová situace s koronavirem. Mám ale velké štěstí, že přebírám firmu ve skvělé kondici. S velmi kvalitním managementem, na který se mohu spolehnout.

Se skvělými zaměstnanci, jejichž zkušenosti nám pomáhají držet špičkovou kvalitu naší výroby. Se širokou a funkční sítí SAPELI Center a SAPELI Pointů, které se výborně starají o každou zakázku. S produktem, na který mohu být hrdý já i každý z našich zaměstnanců a který přináší radost a design do vašich domovů.

V katalogu, který se vám dostává do rukou, najdete vše, co tvoří SAPELI. Věřím, že si vyberete a dveře od nás vám budou dělat radost dlouhá léta.

Dušan Vrtal, předseda představenstva SAPELI

Obsah

Za našimi dveřmi stojí lidé	6 - 7
Kdo jsme	8 - 9
Co umíme vyrobit	10-11
Systémy otevírání	12-13
Průvodce nákupem dveří	14-15
Interiérové dveře	16-17
Harmonie	18-19
Tenga	20-21
Lotos	22-23
Elegant	24-25
Moderna	26-27
Bergamo	28-29
Mera	30-31
Swing	32-33
Talia	34-35
Maxim	36-37
Hanum	38-39
Sapglass	40-41
Note	42-43
Rede	44-45
Alegro	46-47
Kubika	48-49
Akord	50-51
Domino	52-53
Damier	54-55
Venecia	56-57
Glatt	58-59
Skleněné stěny	60-61
Skleněné stěny	62-63
Skleněné stěny se zárubní	64-65
Skleněné stěny posuvné	66-67
Prosklené stěny obložkové	68-69
Prosklené stěny rámové	70-71
Prosklené stěny metalik	72-73
Vstupní dveře do bytu	74-75
Argos	76-77
Securo	78-79
Goliás	80-81
Atypická řešení	82-85
Zárubně	86-87
Hrany	88-89
Panty	90-91
Zámky	92-93
Lišty	94-95
Skla	96-101
Vzory	102-107
Povrchy	108-123



Náš konfigurátor vám umožní vybrat barvu zdi, typ podlahy a k tomu můžete zvolit dveře SAPELI ve všech variantách a provedeních. Můžete si vyzkoušet několik kombinací dekoru, barvy a skel. Vše je jednoduché a rychlé.

www.sapeli.cz/moje-dvere

Za našimi dveřmi stojí lidé

Devízou našich lidí není ovládat automatizované stroje, ale na práci se v daném okamžiku soustředit a aktivně přemýšlet o každém úkonu. V kombinaci s jejich zručností pak výsledkem nemůže nikdy být bezduchý, sériový produkt.



Dušan Vrtal

Předseda představenstva SAPELI a.s.
v SAPELI od roku 1998

Ve volném čase (s rodinou i bez) rád sportuji. A to jakkoli. Také rád lezu po horách, studuji nebo se snažím zprovoznit své dva motoveterány ČZ 175.

Alena Zdražilová

obchodní referentka
v SAPELI od roku 2007

Ideální zážitek pro mě? Uvařit dobré jídlo, postavit se na lyže a do druhé ruky si vzít kvalitní četbu např. Jak se stát schopnou zlatokopkou. Sjíždět svah, jíst a číst, a nakonec navštívit pěkné divadelní představení ve Špindlu.

Luděk Bulička

vedoucí výroby
v SAPELI od roku 2007

Mimo svoji práci se nejvíce zajímám o historii českého národa, dávné kultury a historická fakta. Ale člověk se musí také udržovat v kondici i po fyzické stránce, a proto se rekreačně věnuji sportu.

Zuzana Procházková

zákaznická podpora
v SAPELI od roku 1999

Ve volném čase se nejvíce věnuji svým dětem. Ze sportu mě baví jízda na kole (nejlépe do neznáma) a v zimě lyžování. Obecně mám moc ráda cestování.

Simona Macková

obsluha balení
v SAPELI od roku 2015

Mám široký záběr, ale asi nejvíc mě baví aktivně sport – fitko a jízda na koni. Ovšem nejraději sedlám koně svého cestovního endura. Mým snem je podívat se za oceán do Portorika a poznat přírodu, kulturu a místní lidi. Třeba na tom enduru.

Jiří Drahoš

předák lakovací linky
v SAPELI od roku 1997

Mám dva koníčky, kterým se věnuji ve svém volném čase. Na prvním místě je les a s ním spojené procházky, ale i práce v lese. A aby té práce nebylo moc tak rád cestuji.

Kdo jsme

Záleží nám na každém detailu

Dveře nevnímáme jen jako interiérový prvek. Naše dveře ochrání i potěší. Zaujmu a nadchnou. Přináší pocit bezpečí a domácnost dělají útulnější. Záleží nám na každém detailu více než 25 let. A i naši zaměstnanci vědí, že neděláme věci jen tak „na oko.“ Historie našich dveří přece jen začala vznikat už před 100 lety! Pokud známe představu zákazníka, o vše ostatní se už postaráme. Víme totiž, že dveře se kupují jen párkrát za život. Perfektní zákaznický zážitek je pro nás důležitý. A nejen proto stále sledujeme nejnovější trendy a inovujeme. Abychom nadále zůstali lídrem na trhu.

Jsme odborníci na dveře

Uvědomujeme si, že bez kvalitního materiálu nejsou kvalitní dveře. A proto spolupracujeme jen s prověřenými dodavateli. Můžete si u nás vybrat dveře a zárubně z široké nabídky materiálů. Zhotovíme také skleněné stěny, vstupní dveře do bytu s možností konfigurace bezpečnostních prvků a nezalekneme se ani atypických řešení. A skleněné prvky? Ty vám rádi vyrobíme na míru. Rádi s vámi vše zkonzultujeme a vyřešíme prodej, montáž nebo servis. Těšíme se na vás v největší obchodní síti prodejen SAPELI Center a SAPELI Pointů po celé České republice.

Prostor pro náročné

A když budete chtít atypické dveře? U nás jste na správné adrese! Navrhne i vytvoříme dveře podle vašich představ. Zkosené, netradičně široké či dlouhé, oblé nebo skleněné? V nabídce máme i kvalitní skleněné stěny. Podělte se s námi o vaše představy a společně je přeneseme do reálné podoby.

S konceptem SAPELI Unlimited jsme zašli ještě dál! Nabízíme náročnějším klientům, designérům i architektům prostor, kde mohou vyjádřit a projednat své potřeby, představy i své největší fantazie s týmem odborníků.

Víte, že za dveře MUTEO, které pro nás navrhl průmyslový designér Petr Novague, jsme získali celou řadu světových ocenění včetně Red Dot Awards?




www.sapeli.cz
www.sapeli.cz/sklenene-steny

www.sapeli-unlimited.com



BIGSEE
WOOD DESIGN
AWARD 2020
WINNER

Co umíme vyrobit

Dveře vyrobíme tak, aby vyhovovaly vašemu domovu a maximálně zapadly do interiéru.



ATYPICKÉ DVEŘE

Potřebujete dveře do podkroví nebo pod schody a nevíte si rady? Vyrobíme vám na přání nejen zkosené dveře, ale i další atypické tvary a provedení.

SKRYTÁ POUZDRA

Jestli jste příznivcem minimalistického designu, jistě vás potěší speciální pouzdro pro posuvné dveře AKTIVE II zcela bez zárubně. Umíme i v dvoukřídlém provedení.

ZÁRUBEŇ LATENTE

Pro bezfalcové dveře vám doporučujeme zárubeň LATENTE. Díky specifické konstrukci se skrytými panty a hliníkovou kontrazárubní bude zárubeň přiznaná, ale v jedné rovině se zdí.

REVERZNÍ DVEŘE

Reverzní otevírání dveří je nejen designová záležitost, ale také vám vyřeší váš problém s prostorem. Dveře se totiž otevírají obráceně - reverzně než byste čekali a šetří vám místo.

JEDNOKŘÍDLÉ I DVOUKŘÍDLÉ

Otočné bezfalcové dveře umíme i v dvoukřídlém provedení. Po otevření pasivního křídla získáte opravdu velký průchod. Můžete si zvolit symetrické i asymetrické provedení v různých rozměrech.

GLATT

Chcete-li dveře opravdu až do stropu, zvolte plnou variantu nadsvětlíku GLATT, který vyplní prostor mezi dveřmi a stropem.

PROSKLENÉ STĚNY

Jestli si lámete hlavu, jak zajímavě prosvětlit místnost či chodbu, určitě nepřehlédněte prosklené stěny. Zde v kombinaci s horním a bočním světlíkem a plnými dveřmi. Pokud vás systém prosklených stěn zaujal, určitě nepřehlédněte kapitolu Skleněné stěny.

Systemy otevírání

Doby, kdy byly dveře pouze otočné s klikou, jsou již minulostí. Nabízíme vám nová řešení v posuvných či skládacích systémech, aby váš domov byl co nejpohodlnější.

POSUVNÉ DVEŘE SMART SOFT

Posuvné dveře vám mohou ušetřit prostor a stát se významným designovým prvkem vašeho domova. S moderním kompaktním systémem kování získáte tlumený doraz, který oceníte při otevírání i zavírání. Vybrat si můžete dřevěnou nebo hliníkovou garnýž. Nechcete dveře zamykat? Pak nepotřebujete ani dorazový sloupek. Pokud ale o zamykání stojíte, bez dřevěného sloupku se neobejdete. Systém můžete kombinovat i se skleněnými stěnami, dveře si můžete zvolit dřevěné i skleněné.

OTEVÍRÁNÍ V OBOU SMĚRECH ERGON

Spojením otočného a posuvného systému vznikl systém Ergon. V jediném mechanismu vám ušetří až 40 % půdorysného prostoru otevřených dveří oproti klasickým dveřím otočným. Otevírání je zároveň velice komfortní, dveře totiž můžete otevírat vždy směrem od sebe. To také značně usnadní pohyb tělesně postiženým.

SKLÁDACÍ DVEŘE NA STĚNU COMPACK

Maximalizujte využitelný prostor v okolí dveří. Představujeme vám řešení otevírání dveří, které uspoří plochu potřebnou k otevření dveří až o 50 %.

OTOČNÉ DVEŘE REVERZNÍ OTEVÍRÁNÍ

Reverzní dveře oceníte z několika důvodů. Otevírají se v opačném směru, tedy do zárubně, takže ušetříte místo v menších prostorech. Z estetického hlediska vám umožní docílit jednotného vzhledu dveří třeba na chodbě, když vám prostor neumožňuje otevírat všechny dveře jedním směrem. Dveře tak budete mít zarovnané do roviny se stěnou. Výhodné je to i z bezpečnostního hlediska, neboť nehrozí otevření dveří například do úzké chodby.

OTOČNÉ DVEŘE

Otočný systém otevírání dveří patří mezi klasické systémy a prošel velice dynamickým vývojem. Provedení dveřního křídla a zárubně zajistí dokonalé těsnění. V případě, že zvolíte skleněné křídlo v kombinaci s prosklenou stěnou prostor opticky zvětšíte.

SKLÁDACÍ DVEŘE

Úsporný typ otevírání, pokud máte málo prostoru. Skládací dveře mají všechny lamely stejně široké a zasahují pouze do jednoho prostoru. Vyrábějí se jak v plném, tak proskleném provedení.

DVEŘE KYVNÉ

Tento typ otevírání pravděpodobně znáte pod lidovějším označením „lítačky“. Dveřní křídlo má speciální závěsy, které umožňují otevírání křídla na obě strany, proto jsou tyto dveře také prostorově nejnáročnější. Jejich hlavní výhodou je, že se otevírají pouhým zatlačením a zcela samy se zavírají. Toho se využívá v restauracích, v nemocnicích a v podobných provozech s vyšší frekvencí průchodu. Doporučujeme volit kyvné dveře s prosklením, aby byl zajištěn průhled, a nedocházelo tak ke kolizím.

POSUVNÉ DVEŘE MINIMA

Inovativní posuvný systém pro moderní interiér. Posuv MINIMA je vybaven skrytým zpomalovacím a tlumícím systémem při dojezdu dveřního křídla v obou směrech. Systém Minima je možné použít pro celoskleněné i dřevěné dveře v provedení jednokřídlé i dvoukřídlé.

Průvodce nákupem dveří

Informace

Navštivte www.sapeli.cz, kde najdete všechny potřebné informace a zároveň si vyhledáte nejbližší prodejnu SAPELI.

Vzorkové prodejny

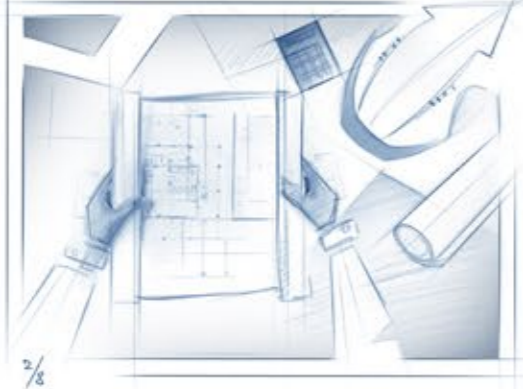
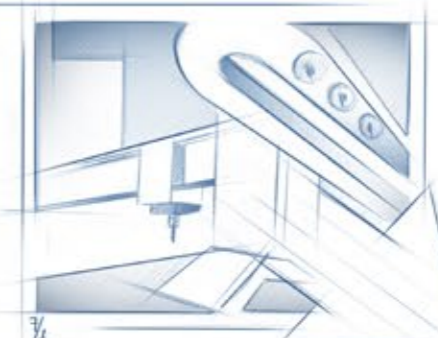
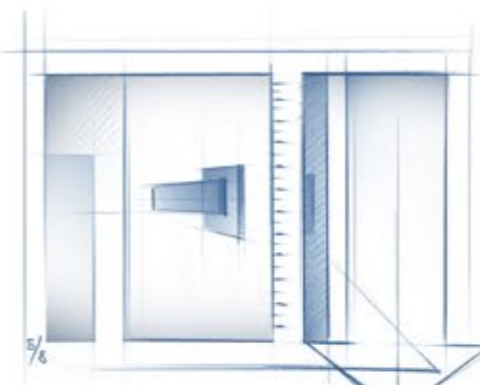
Přijďte do showroomu a prohlédněte si naše produkty. Se vším vám pomohou odborní prodejci.

Zaměření

Pokud máte již jasno, navštivte prodejnu SAPELI a dohodněte si zaměření vašich nových dveří.

Výroba

Průměrná doba výroby od zadání objednávky do procesu je 6-10 týdnů podle typů dveří a výrobních kapacit.



Příprava

Před návštěvou vzorkové prodejny si nachystejte plány se zakreslenými stavebními otvory nebo dveřmi.

Pohodlný výběr

Jestli se nemůžete rozhodnout, odneste si katalog našich produktů a v pohodlí domova si ujasněte výběr.

Objednávka

Nyní jsou veškeré podklady pro vaši objednávku přichystány. Objednávka je vám předána k podpisu.


Montáž a servis


Jakmile jsou dveře vyrobeny, prodejce si s vámi domluví termín montáže. Samozřejmě vám nabídne i servisní seřízení a další služby.

Interiérové dveře

Vybrat správné dveře do interiéru chce čas. A taky trpělivost. V klidu si prolistujte naše modelové řady a inspirujte se. Myslete na to, že interiérové dveře by měly padnout interiéru i vašemu oku. Máme pro vás širokou nabídku povrchů. A je na vás, zda si zamilujete dýhu, laminát, prémiový lak nebo karton. My vám vyrobíme dveře přesně podle vašich představ. Chcete dveře do stropu? Máte málo prostoru a potřebujete posuvné či skládací dveře? Líbí se vám přírodní motivy? Přejete si designový a originální kousek do obývacího pokoje?

Pohodlně se usadte a hledání těch pravých dveří může začít.





NOVINKA

model nově
v bílé barvě Premium

Bezfalcové dveře HARMONIE 40 - barva bílá Premium, sklo Satinato bílé antiscratch, zárubeň OBTUS - bílá barva Premium, madlo Magnetic YES 910



dýha



CPL laminát



barva

HARMONIE

Snažíme se dostat pod kůži svým zákazníkům. A věřte, že myslíme i na ty nejnáročnější. Vytvořili jsme dveře se speciální rámovou konstrukcí, které už svým názvem popisují celý design. Modelová řada HARMONIE působí luxusně, elegantně a přitom minimalisticky. Preferujete skleněnou či plnou výplň dveří? Povrch chcete z přírodní dýhy, laminátu nebo zvolíte nový prémiový lak? Vše je na vašem pojetí harmonie. Náš tip: prosklené dveře HARMONIE se skvěle kombinují s plnými dveřmi ELEGANT.

Designový prvek:

Design těchto dveří uspokojí smysly i těm nejnáročnějším. Přesvědčte se sami.

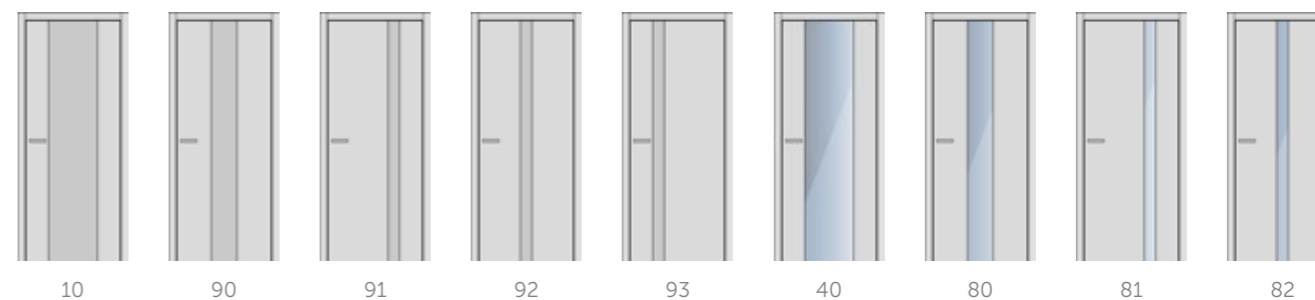


konfigurator
modelů dveří
www.sapeli.cz



Bezfalcové dveře HARMONIE 83 - dýha dub řezaný, sklo Connex black, zárubeň mini OBTUS - dýha dub řezaný, klika Maximal

modelová řada HARMONIE



83



Posuvné dveře do pouzdra TENGA 28 - dýha dub sukátý, zárubeň mini NORMAL - dýha dub sukátý, mušle Minimal II



TENGA®


Další modelovou řadou, u které nás inspirovala příroda, je TENGA. U dveří vás zcela jistě zaujme kombinace vodorovné a svislé orientace přírodní dýhy. Pro minimalistické a industriální interiéry jsou dveře jako stvořené. Zároveň neudělají ostudu ani v moderních dřevostavbách nebo tradičně koncipovaných domovech. Přemýšlíte, které zárubně vybrat? Díky přírodní podstatě doporučujeme zárubně NORMAL, OBTUS nebo LATENTE.

Designový prvek:

Pláty dýhy odrážejí světlo pokaždé jinak a vždy okouzlujícím způsobem.

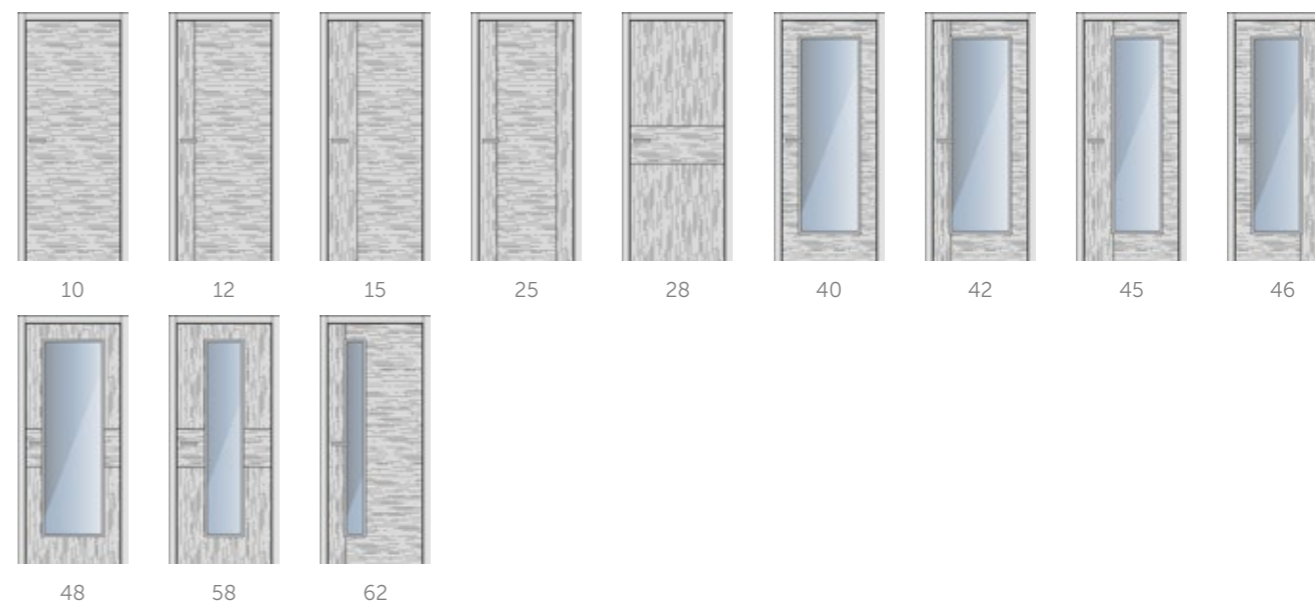


konfigurator
modelů dveří
www.sapeli.cz



Dveře TENGA 15 - dýha ořech sukátý, zárubeň NORMAL - dýha ořech sukátý, klika Maximal

modelová řada TENGA





Otočně-posuvné dveře LOTOS 13 - bílá barva Premium a černé proužky, zárubeň OBTUS - bílá barva Premium, klika Avus One, systém ERGON

LOTOS

Co si vybavíte pod slovem lotos? My vidíme vznešenost. A tu jsme pokusili přenést do našich dveří LOTOS. Zásadním designovým prvkem je kombinace kovu a dřeva. Můžete si všimnout ručně vkládaného hliníkového proužku, který může mít stříbrnou nebo černou barvu. Při prosklené variantě nezapomeňte na moderní zapuštěný rámeček – ještě více podtrhne celý design. Dveře vypadají skvěle ve skrytých zárubních, v zárubních OBTUS a mini OBTUS.

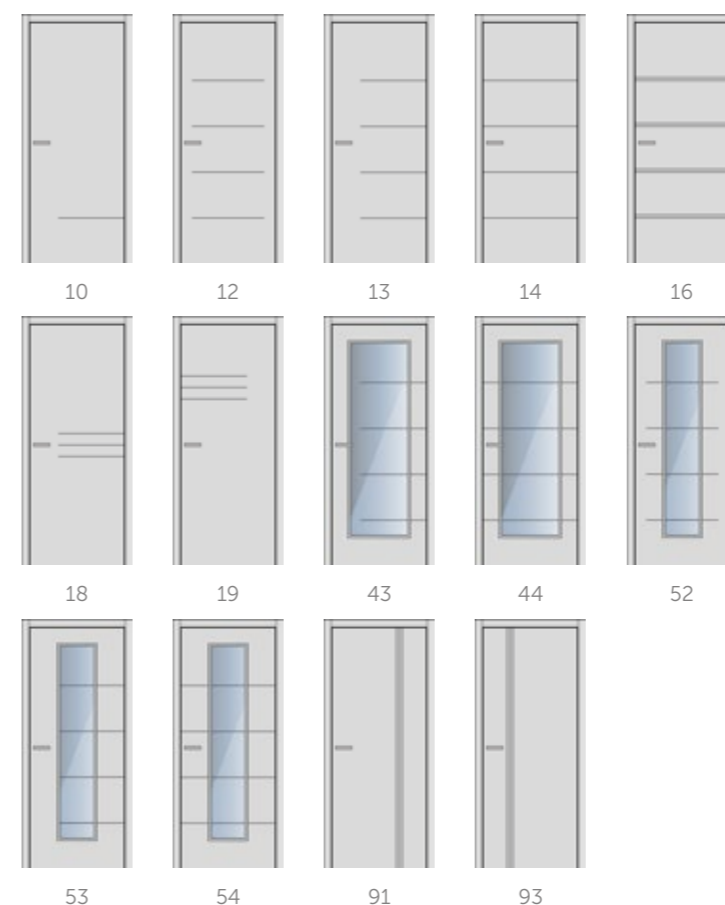
Designový prvek:
Jednoduché a čisté designové provedení dveří váš interiér odliší.



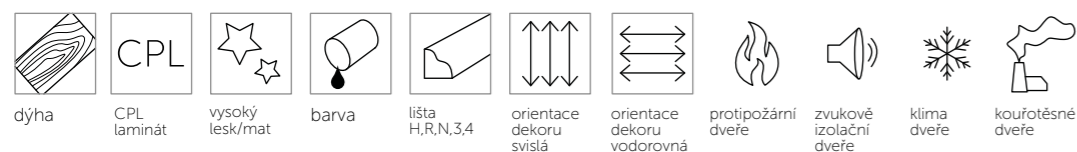
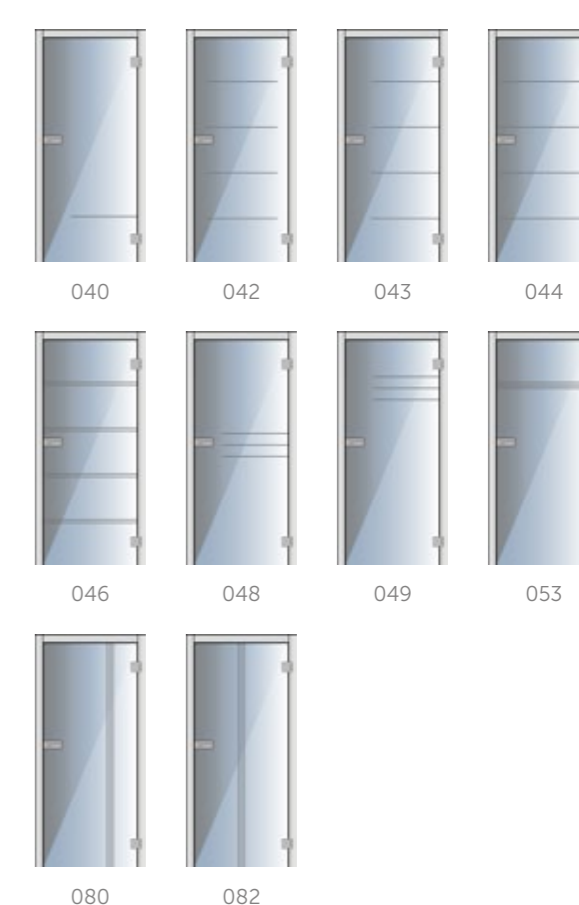
Bezřalčové dveře LOTOS 54 - CPL dub arktický bílý, sklo Satinato bílé a gravír G044, zárubeň OBTUS - CPL dub arktický bílý, klika Maximal



modelová řada LOTOS



modelová řada LOTOS SAPGLASS





ELEGANT®

Hledáte dveře s nadčasovým designem? Chcete si vybrat z široké nabídky materiálů, dekorů, skel a zasklívacích rámečků? Seznamte se s dveřmi ELEGANT, které se hodí do moderních i klasických interiérů. Jednoduchý vzhled vám umožní dveře kombinovat i s dalšími produkty – specialitou je kruhové zasklení. O bezpečí se obávat nemusíte. Dveře mohou být kouřotěsné, klima odolné, voděodolné, protipožární a také protihlukové. Jsou tedy ideální variantou jako vstupní dveře do bytu.

Designový prvek:

Vyberte si materiál, dekor, prosklení a vytvořte si své originální dveře ELEGANT.



Dveře ELEGANT 10 - CPL beton bílý, zárubeň NORMAL - CPL beton bílý, klíka Minimal



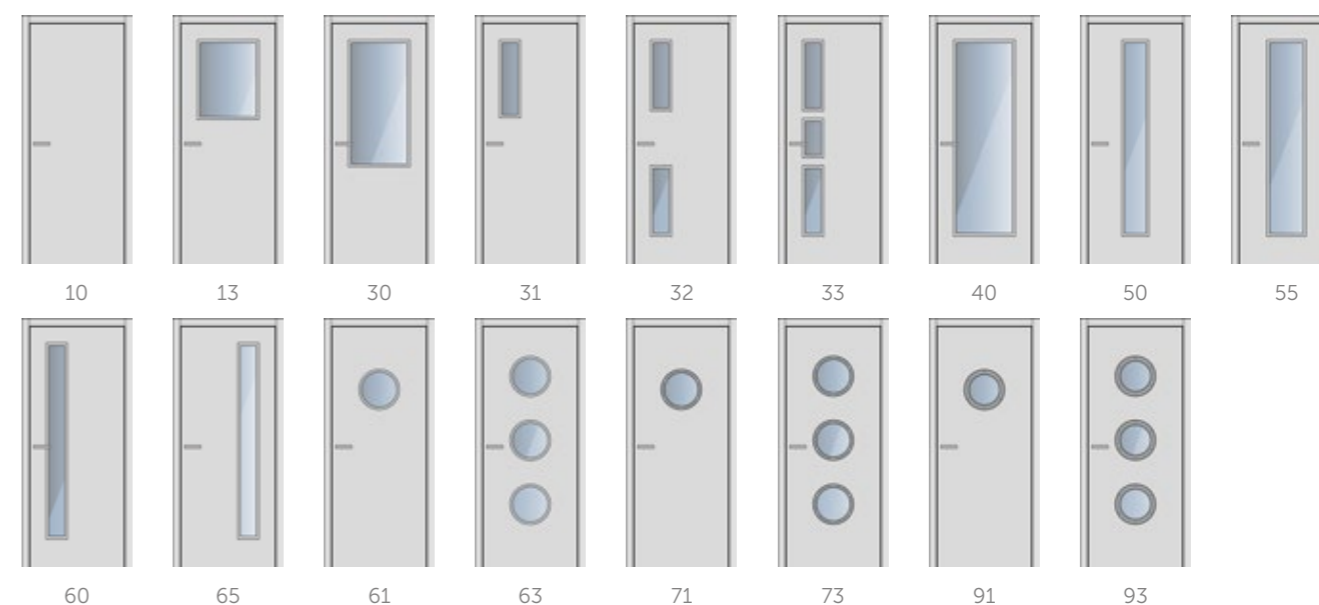
konfigurator
modelů dveří
www.sapeli.cz




dýha vysoký lesk/mat CPL laminát HPL laminát sapelit barva karton lišta H,R,M,N,1,2,3,4 orientace dekoru svislá orientace dekoru vodorovná protipožární dveře zvukově izolační dveře klima dveře kouřotěsné dveře RTG dveře bezpečnostní dveře voděodolné dveře

Posuvné dveře na stěnu ELEGANT 10 - dýha dub trémový a olej Pure, hliníková hrana - černá, mušle Maximal II, systém MINIMA

modelová řada ELEGANT





NOVINKA

nová modelová
řada

MODENA®

Znáte naši novinku? Modelová řada MODENA je elegantní, luxusní a přitom minimalistická. Propojuje totiž dřevo a sklo. Skleněné nosná část umožní maximální prosklení a dřevěná část u kliky ochrání sklo. Minimalistický design dostalo také rámové zasklení. Pro náročnější klienty můžeme vzhled doplnit o jemné drážky, které ozdobí dřevo i sklo. Zajímá vás, s jakými dveřmi můžete kombinovat modelovou řadu MODENA? Doporučujeme dveře ELEGANT, NOTE i REDE.

Designový prvek:

Dřevěná část dveří doplněná sklem vytváří bezpolodrážkový vzhled.

konfigurator
modelů dveří
www.sapeli.cz

Dveře MODENA 45 - dýha dub trámový a olej Pure, sklo Float čiré, zárubeň NORMAL - dýha dub trámový a olej Pure, klika Entry

Dveře MODENA 45* - barva bílá Premium, sklo Planibel šedé a gravír G044, zárubeň OBTUS - barva bílá Premium, klika Minimal



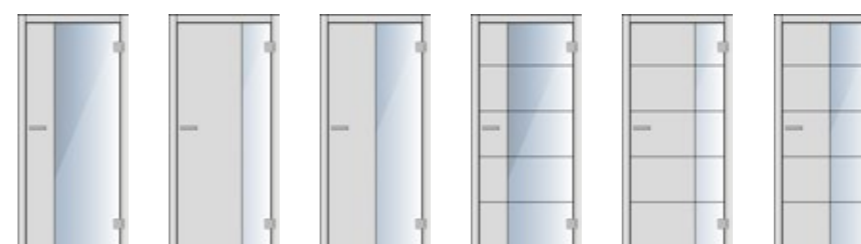
dýha

CPL

CPL
laminát

barva

modelová řada MODENA



45

46

47

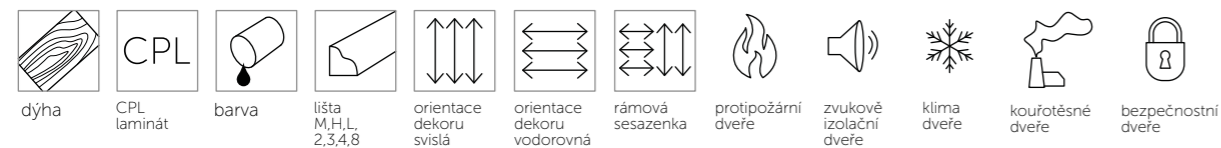
45*

46*

47*



Dvoukřídle dveře BERGAMO 41 - barva bílá Komfort, sklo Pixarena Čiré, zárubeň NORMAL - barva bílá Komfort, klika Intro



BERGAMO

Víte, že název dveří BERGAMO má původ v Itálii? Klasický až venkovský styl vás potěší svou univerzálností. Dveře díky svému vzhledu jistě zaujmou i milovníky romantiky a retro stylu. Co říkáte? Dveře v bílé variantě si dokážeme představit v útulné kuchyni či holčičím pokojíčku. Na výběr máte samozřejmě velký výběr povrchových úprav od přírodní dýhy přes prémiový lak až po odolný CPL laminát. Dveře vám rádi vyrobíme i jako vstupní bezpečnostní dveře do bytu či domu.

Designový prvek:

Milujete retro styl? Jste romantická duše? Máme pro vás dveře BERGAMO.



konfigurator
modelů dveří
www.sapeli.cz



Dveře BERGAMO 20 - CPL dub, zárubeň NORMAL - CPL dub, klika Kvadra

modelová řada BERGAMO





Bezřadkové dveře MERA 45 - CPL jasan, sklo Sapelux bílé, zárubeň mini NORMAL - CPL jasan, klika Maximal

MERA®

Funkcionalismus přinesl do české prvorepublikové architektury účelnost a dokonalost. A nám vdechl nápad pro modelovou řadu MERA. Jednoduché dveře mají prosklení, které je efektně rozděleno subtilním vloženým rámečkem. Můžete vybírat z široké škály dekorů a provedení – dveře se hodí jak do moderních, tak i klasických domácností.

Designový prvek:
Architektonický směr funkcionalismus jsme přenesli do dveří MERA.

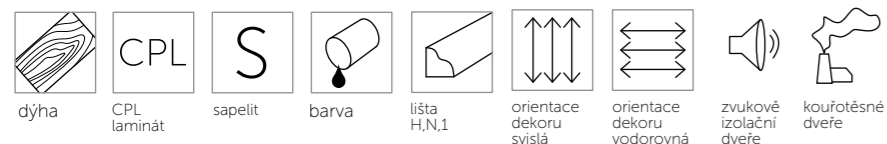
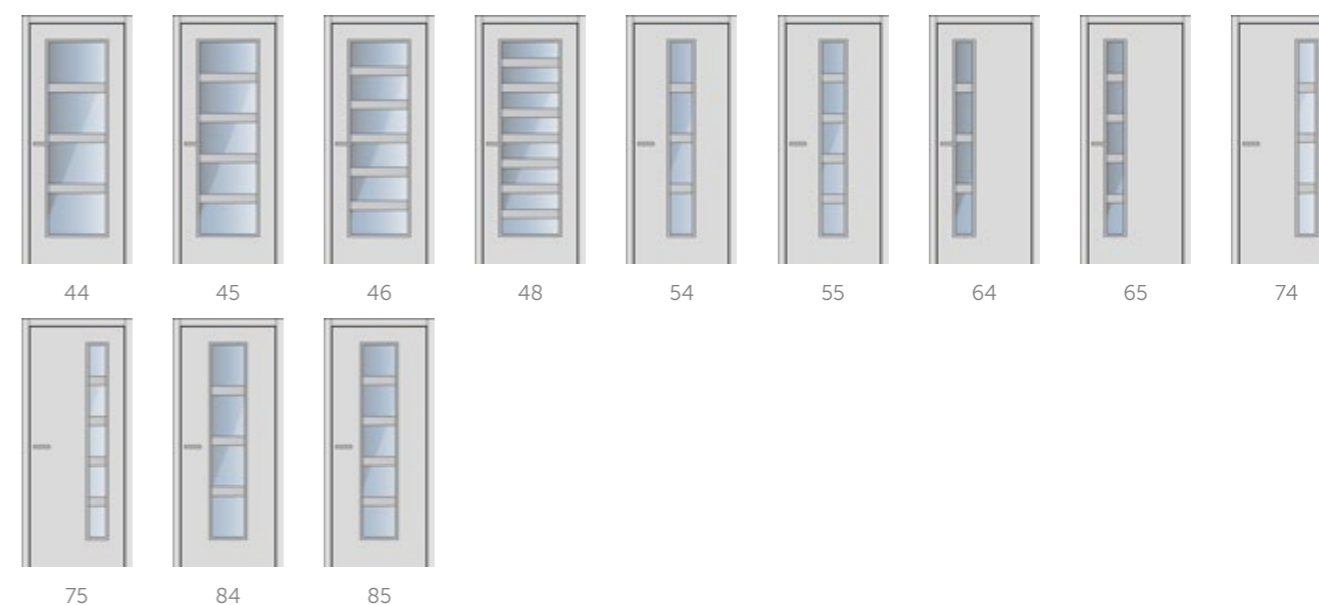


Dveře MERA 84 - CPL borovice bílá, sklo Sapelux bílé, zárubeň NORMAL - CPL borovice bílá, klika Minimal



konfigurator
modelů dveří
www.sapeli.cz













modelová řada MERA





NOVINKA
nový dekor
dýha smrk trámový

Dveře SWING 49 - dýha smrk trámový a olej Clear, sklo Float čiré, zárubeň NORMAL - dýha smrk trámový a olej Clear, klika Forsap

-  dýha
-  CPL laminát
-  barva
-  lišta H,R,M,N,1
-  orientace dekoru svislá
-  orientace dekoru vodorovná
-  rámová sesazenka
-  protipožární dveře
-  zvukově izolační dveře
-  klima dveře
-  kouřotěsné dveře
-  bezpečnostní dveře

SWING

Modelová řada dveří SWING je krásnou ukázkou toho, že dobré věci nikdy nezestárnou. Tvůrčí nápad pro výrobu těchto dveří nám přinesla 30. léta minulého století. Také v designu dveří vidíte živost? Obdélníkové prosklení či výplně opticky prodlužují interiér a můžeme je pro vás dodat ve třech provedení – s prosklením, pevnou výplní nebo mohou být dveře plné a obdélníky budou tvořeny pouze na povrchu ozdobnými lištami.

Designový prvek:
Inspirovala nás 30. léta minulého století. Líbí se vám výsledný design dveří?



konfigurator
modelů dveří
www.sapeli.cz



Dveře Swing 45 - CPL dub sukátý, sklo Sapelux bílé, zárubeň NORMAL - CPL dub sukátý, klika Forsap

modelová řada SWING



**NOVINKA**

nový dekor
CPL dub Halifax
přírodní

nově také
v bílé barvě Prémium

Reverzní dveře TALIA 40
- CPL dub halifax přírodní,
sklo Planibel šedé, zárubeň
OBTUS - CPL dub Halifax
přírodní, klika Minimal



dýha

CPL

CPL laminát



barva

TALIA®

Jak by měl vypadat váš vysněný interiér? Myslete i na dveře. Pokud hledáte minimalistické dveře v severském stylu, modelová řada TALIA by měla zaujmout vaši pozornost. Nově si můžete vybrat dveře nalakované bílou barvou Premium nebo některým z RAL a NCS odstínů. Za nás můžeme také doporučit zárubeň OBTUS, které se s dveřmi skvěle kombinují.

Designový prvek:

Elegance a styl v jednom.
Představujeme vám dveře TALIA.

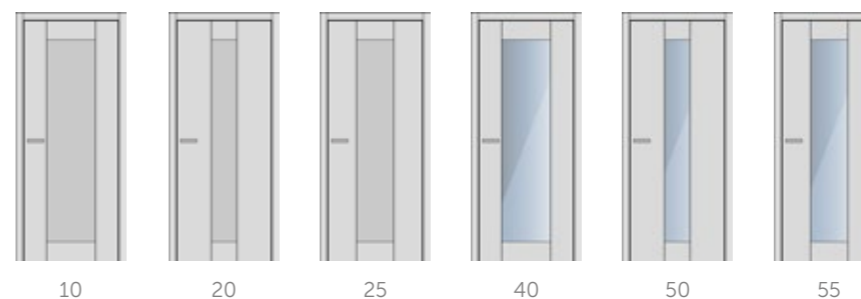


konfigurator
modelů dveří
www.sapeli.cz



Dveře TALIA 55 - dýha jasan, sklo Satinato bílé antiscratch, zárubeň NORMAL - dýha jasan, klika Street

modelová řada TALIA



10

20

25

40

50

55



Bezřalcové dveře MAXIM 40
- sklo Diamant čiré
a RAL9011, skrytá zárubeň
SAP 911, klika Maximal

MAXIM

Propojili jsme sklo s hliníkem a vytvořili tak neobyčejné dveře. Jsou to jediné dveře z naší nabídky, které nejsou ze dřeva. Na všem jsme si dali maximálně záležet. Rám je tvořený profilem z eloxovaného hliníku a celé dveře jsou opláštěny vysoce kvalitním a odolným sklem. Všechna skla jsou lakovaná a můžete si vybrat z mnoha odstínů. Chcete dveře atypického provedení? Rádi vám je vyrobíme.

Designový prvek:

Dveře nemusí být pouze ze dřeva!
Jak se vám líbí spojení skla a hliníku?



konfigurační
modelů dveří
www.sapeli.cz

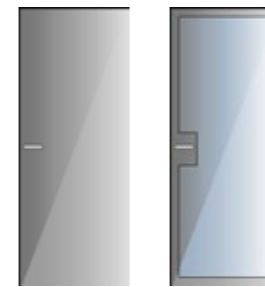


Bezřalcové dveře MAXIM
10 - sklo Diamant čiré
a RAL5001, skrytá zárubeň
SAP 911, klika Maximal



zvukové
izolační
dveře

modelová řada MAXIM



10

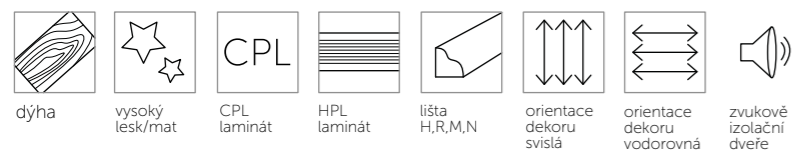
40



**Výklopné lišty
s nerezovými háčiky**
Nosnosť háčku 10 kg
Až 4 háčiky v jednej lište

U každého modelu dveří HANUM lze použít libovolnou variantu lišt (rozmístění háčků). U modelů s více lištami může být použito více variant současně. U modelů 21, 25, 26 se definuje pořadí variant lišt v ploše (rozmístění háčků na liště) od závěsové strany. U modelu 25 je použito zrcadlo na ploše.

Bezřalové dveře HANUM 26 - vysoký lesk Cappuccino, skrytá zárubeň SAP 911, madlo Magnetic Konzerva 220



HANUM®

Design a praktické řešení našla pro naše dveře studentka FDU z Ústí nad Labem. Na dveřích si můžete povšimnout zabudovaného systému na odkládání oblečení, kabelky nebo například ručníků. Dveře HANUM si můžete také vyplnit zrcadlem. Ideální do koupelen, předsíní nebo ložnic, že? Už nikdy neuvídíte poházené oblečení na zemi. Máme pro vás na výběr přírodní dýhu a odolný laminát. Anebo si vyberete speciální povrch s vysokým leskem?

Designový prvek:

(Ne)obyčejné praktické využití dveří pro odkládání věcí ocení opravdu každý.

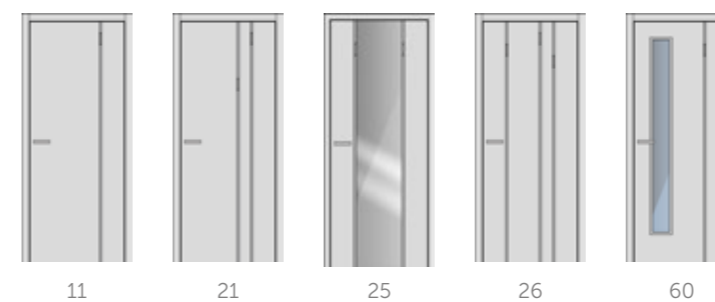


konfigurator
modelů dveří
www.sapeli.cz



Bezřalové dveře HANUM 25 - CPL ořech americký, zrcadlo, zárubeň mini OBTUS - CPL ořech americký, klika Maximal

modelová řada HANUM





Bezrámcové dveře SAPGLASS
- sklo Planibel bronz a gravír
G044, skrytá zárubeň SAP
914, madlo KC 17

SAPGLASS®

Dopřejte svému domovu sluneční paprsky! Pokud jste vždy snili o světlých a vzdušných prostorech, máme pro vás dveře SAPGLASS. Nejen, že vám do interiéru přinesou lehkost, ale také krásně oddělují prostor a zajišťují soukromí. Povrch dveří může být matný, mléčný nebo vám do dveří vyfrézujeme různé tvary. Díky digitálnímu a keramickému tisku vám na dveře můžeme „vytisknout“ opravdu cokoli. O bezpečnost se bát také nemusíte – kalené sklo má vyšší odolnosti oproti klasickému sklu. A víte, že je sklo odolnější proti poškrábání než dřevo?

Designový prvek:

Vneste do interiéru světlo, lehkost a čistotu. Jak? Pořídte si skleněné dveře.



konfigurator
modelů dveří
www.sapeli.cz



Dveře SAPGLASS - sklo
Lona mat, zárubeň mini
OBTUS - dub trámový
a olej Pure, zámek Mini
Objekt a klika Intro

modelová řady:

druhy skel



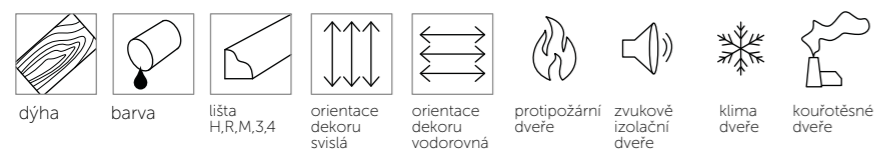
vzory



Více informací najdete
v kapitole Skla a vzory.



Posuvné dveře do pouzdra NOTE 14 - barva Premium RAL7047, mušle Minimal II, skryté pouzdro AKTIVE II




NOTE®

Hrajete na hudební nástroj či zpíváte? Dveře NOTE vám připomenou něco povědomého. Inspirovali jsme se totiž notovou osnovou a vyrobili dveře s jemnými drážkami, které jsme citlivě vyfrézovali do povrchu. Drážky si můžete vybrat černě nebo stříbrně lakované. U prosklených variant dveří myslete na to, že drážky zdobí nejen povrch dveří, ale také sklo. Také u prosklení doporučujeme moderní zapuštěný rámeček. Co na celý design říkáte? Líbila by se vám domů celoskleněná varianta dveří?

Designový prvek:
Drážky notové osnovy pozvednou minimalistický design dveří.

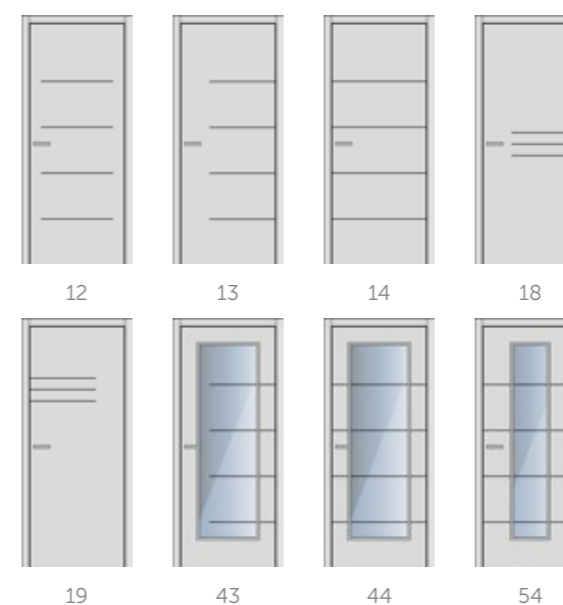


konfigurator
modelů dveří
www.sapeli.cz

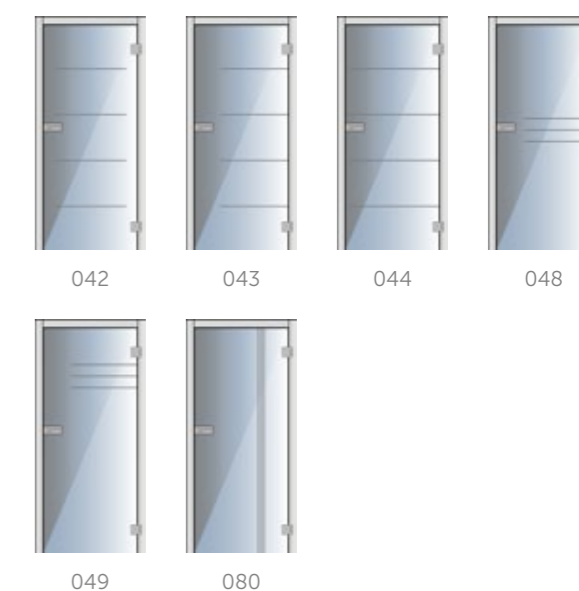


Bezfalcové dveře NOTE 44 - dýha bříza a černé drážky, sklo Satinato bílé a gravír G044, zárubeň OBTUS - dýha bříza, klika Minimal

modelová řada NOTE



modelová řada NOTE SAPGLASS

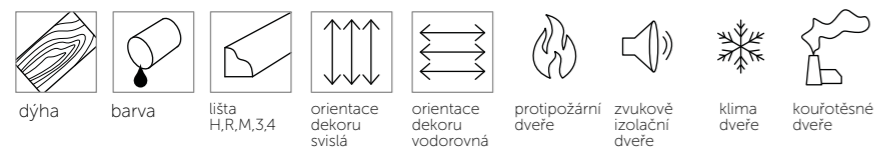




NOVINKA

nový olej
Nordic White

Reverzní dveře REDE 11
- dýha dub olej Nordic White
a černé drážky, zárubeň
OBTUS - dýha dub olej
Nordic White, klika Minimal



REDE®


Modelová řada dveří REDE je důkazem, že geometrické tvary mohou být jemným designovým prvkem. Podívejte se blíže a uvidíte, že vyfrézované drážky v povrchu dveří mají profil ve tvaru písmene V. Jak na vás design působí? Vybírat můžete z přírodní dýhy, lakované barvy nebo si motiv REDE užijete každý den na skleněných dveřích SAPGLASS. Dveře mohou být samozřejmě také protipožární a kouřotěsné.

Designový prvek:

Nejen nadšenci geometrických prvků ocení design dveří REDE.

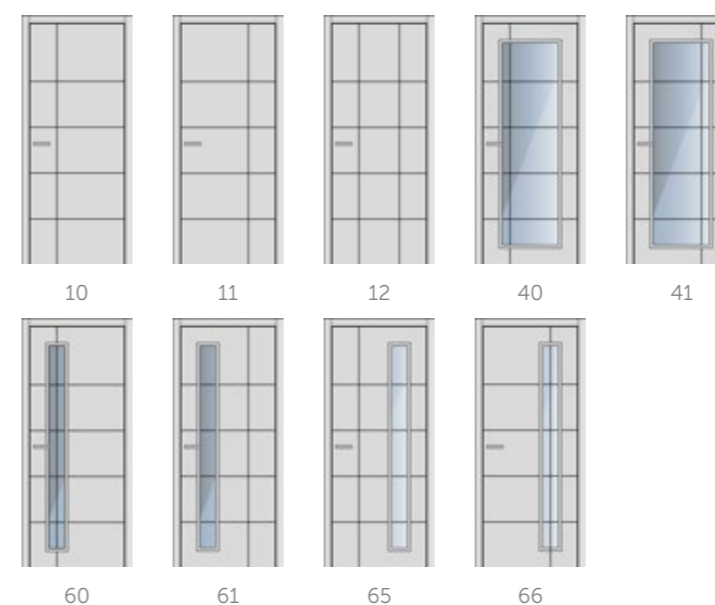


konfigurator
modelů dveří
www.sapeli.cz

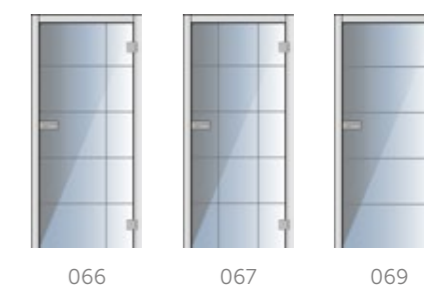


Bezřalcové dveře REDE
41 - dýha eben antracit
a stříbrné drážky, sklo
Satinato bílé a gravír G066,
zárubeň OBTUS - dýha
eben antracit, klika Minimal

modelová řada REDE



modelová řada REDE SAPGLASS





Posuvné dveře na stěnu
ALEGRO 15 - dýha dub
americký a pásek dýha
eben antracit, zárubeň
mini NORMAL - dýha dub
americký, mušle Entero,
systém SMART SOFT



ALEGRO®

Přírodní motivy jsou stále trendy. A my se snažíme jít s dobou a požadavky našich klientů. U modelové řady dveří ALEGRO jsme si dali záležet, aby přírodní dýha vynikla v jakémkoli interiéru. Všimněte si kombinace svíslé a vodorovné orientace – elegantní, jemné a přitom moderní. ALEGRO můžete samozřejmě použít i jako vstupní dveře do bytu či dvoukřídle dveře. Přírodní motiv dýhy sedne perfektně i do moderní kuchyně, obývacího pokoje či dětského pokoje.

Designový prvek:

Kontrast kombinací dvou dřevin si zamilujete. Proužky mohou být z jiné dýhy než zbytek dveří.

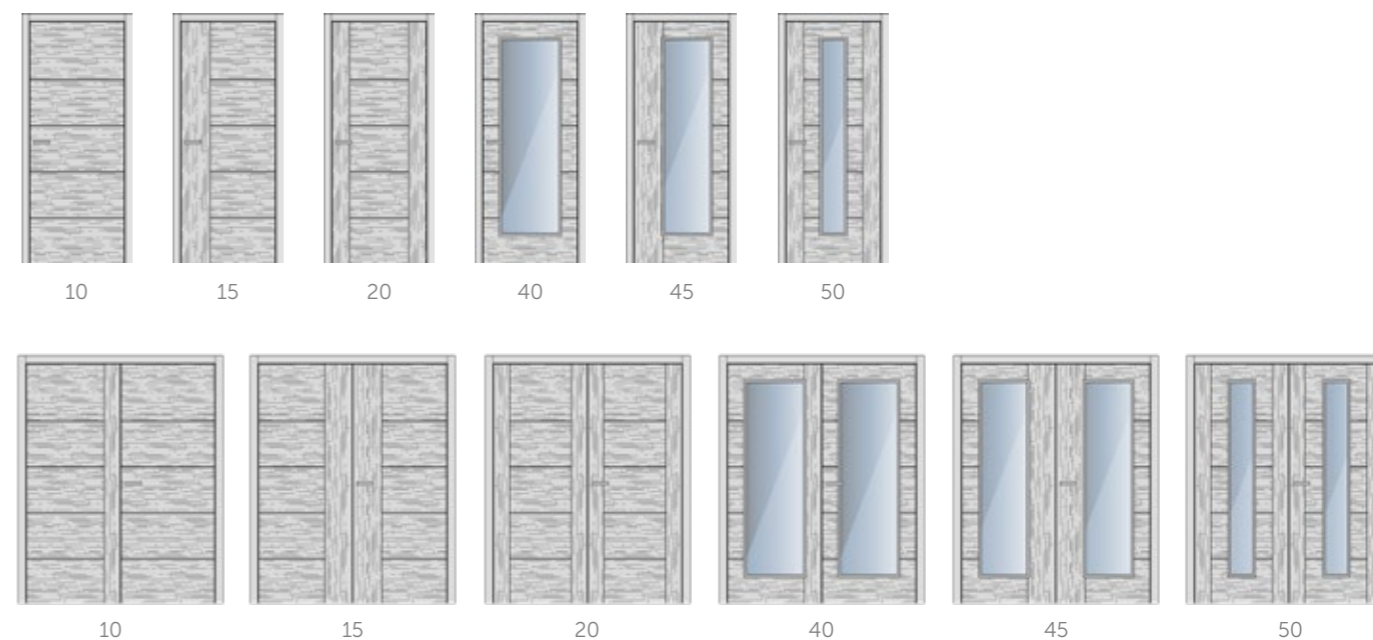


konfigurator
modelů dveří
www.sapeli.cz



Dveře ALEGRO 40 - dýha
javor evropský a pásek dýha
eben antracit, sklo Satinato
bílé, zárubeň NORMAL -
dýha javor evropský, klika
Maximal

modelová řada ALEGRO





Bezřamkové dveře KUBIKA 44
- dýha teak bílý, sklo Satinato
bílé antiscratch, skrytá
zárubeň SAP 911, klikka Kvadra

KUBIKA

Český kubismus náš očaroval a vnesl inspiraci pro dveře KUBIKA. Perfektní funkčnost, přímé geometrické prvky a jednoduchost. A jak se vám líbí bezrámečkové zasklení? Pokud si nejste jisti povrchem, můžete vybrat z několika dekorů přírodní dýhy. Doporučujeme zárubně mini OBTUS a skryté zárubně.

Designový prvek:

Obdivujete prvky českého kubismu? Dveře KUBIKA jsou tu pro vás.



konfigurator
modelů dveří
www.sapeli.cz

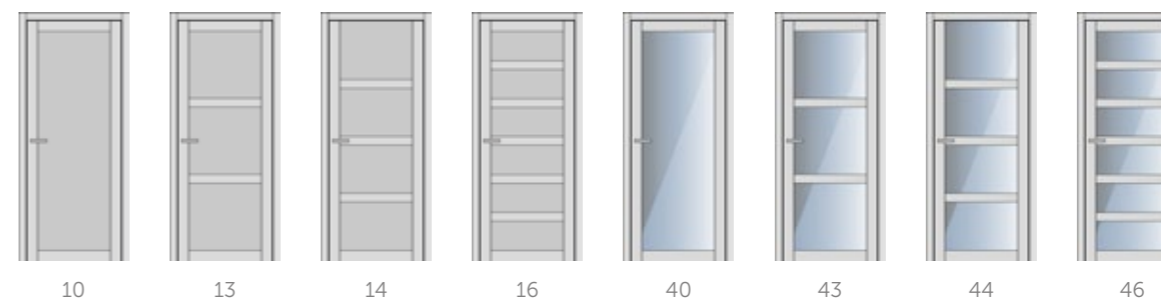


Bezřamkové dveře KUBIKA
40 - dýha dub natur, sklo
Float čiré a pískování
P164P, zárubeň OBTUS
- dýha dub natur, klikka
Entero



dýha

modelová řada KUBIKA



10

13

14

16

40

43

44

46



AKORD

Ptáte se, proč jsme dveře pojmenovali AKORD? Všimněte si svislého pruhu, který prochází skrz celé dveře. Má symbolizovat struny na hudebním nástroji. Jedná se o výrazný designový prvek, co myslíte? Můžete si vybrat ze tří variant provedení a v případě prosklených dveří je možné prvek zachovat i na prosklení (pomocí pískování). Rádi s vámi probereme, jaký druh pruhu a dveří vybrat. Vyberete si dveře z dýhy? Nebo dáte přednost lakovanému vzhledu?

Designový prvek:

Nenásilný pruh symbolizující hudební nástroj dodává dveřím punc originality.



Bezřalové dveře AKORD 90 - dýha třešeň americká, sklo Float čiré a pískování P184, zárubeň NORMAL - dýha třešeň americká, klíka Maximal



konfigurator
modelů dveří
www.sapeli.cz

ozdobné lišty



A1

A2

B1



dýha

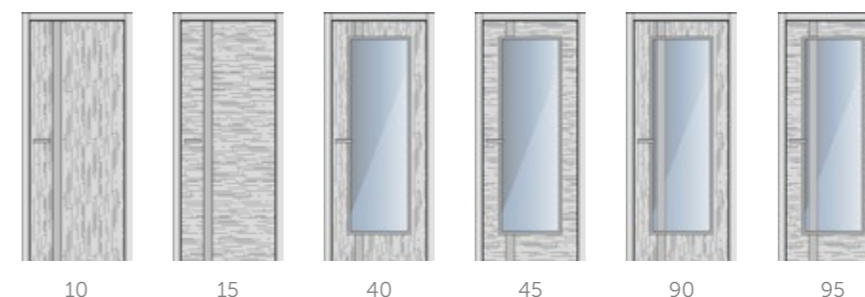


barva

lišta
H,Rzvukově
izolační
dveře

Składací dveře AKORD 10 -
dýha buk, zárubeň NORMAL
- dýha buk, mušle Entero

modelová řada AKORD



10

15

40

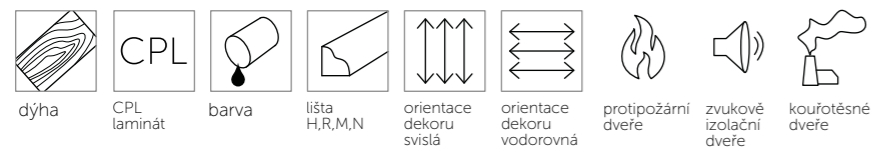
45

90

95



Dveře DOMINO 63 -
CPL borovice šedá, sklo
Mastercarre čiré, zárubeň
NORMAL - CPL borovice
šedá, klika Torres



DOMINO®

Univerzální model dveří nemusí být nudný. Naším dveřím DOMINO jsme vyrobili čtvercová okénka, která dodají celému designu hravost a symetrii. Ať už si dveře vyberete v protipožárním či kouřotěsném provedení, na výběr máte velké množství povrchů. Náš tip: dveře se dobře kombinují s modelovou řadou dveří ELEGANT.

Designový prvek:

Sháníte univerzální model dveří? A už jste viděli naše dveře DOMINO?

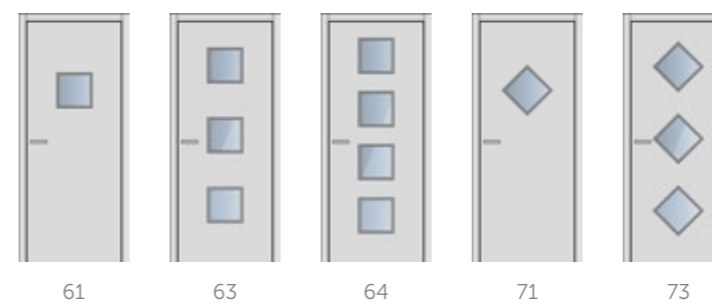


konfigurator
modelů dveří
www.sapeli.cz



Dveře DOMINO 64 - CPL
dub šedý, sklo Sapelux bílé,
zárubeň NORMAL - CPL
dub šedý, klika Torres

modelová řada DOMINO





Skládací dveře na stěnu
DAMIER 10 - dýha javor
americký a ořech sukátý,
zárubeň OBTUS - dýha javor
americký, klika Entero, systém
COMPACT



DAMIER®

Pozor! Tohle bude láska na první pohled. Přinášíme kouzlo přírodní dýhy i do vašeho domova. Dveře DAMIER jsme vytvořili z přírodní dýhy s pomocí čtvercových intarzií. Intarzie si můžete vybrat ve stejném materiálu s odlišnou orientací dýhy, čímž docílíte zajímavého efektu. Anebo pro vás můžeme vybrat zcela odlišnou dýhu, která bude přínosným kontrastem. Tuto modelovou řadu ocení každý, kdo má ve svém interiéru rád přírodní materiály a doplňky.

Designový prvek:

Pro milovníky přírodních motivů a materiálů jsme vytvořili dveře DAMIER.

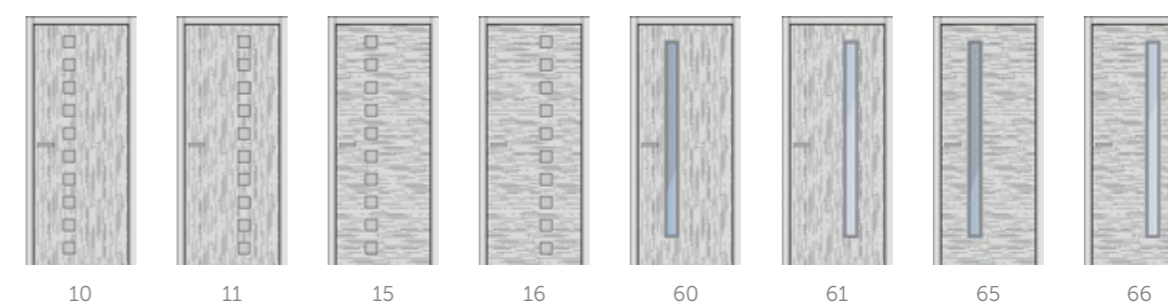


konfigurator
modelů dveří
www.sapeli.cz



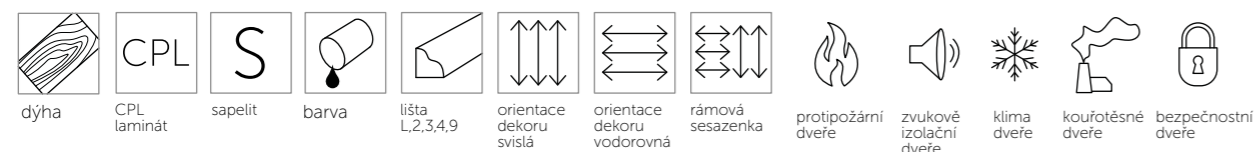
Bezřalčové dveře DAMIER
10 - dýha švestka polenská,
zárubeň mini OBTUS - dýha
švestka polenská, klika
Maximal

modelová řada DAMIER





Dveře VENECIA 20 - CPL
třešeň, zárubeň NORMAL
- CPL třešeň, klika Twister



VENECIA®


Italský design dveří nikdy nezestárne ani nezevšední. VENECIA je další modelovou řadou, z které na první pohled uvidíte italské prvky. Oblé tvary dodávají interiéru šmrnc a člověk se cítí skoro jako na zámku. Nejen princeznám nabízíme dveře s jakoukoli povrchovou úpravou. Můžete si například splnit představu o dokonale bílých dveřích jako z pohádky. Rádi vám dveře vyrobíme i jako vstupní bezpečnostní dveře.

Designový prvek:

S dveřmi VENECIA se budete cítit jako na zámku. Nebo v pohádce?




konfigurator
modelů dveří
www.sapeli.cz



Dveře VENECIA 30 - barva
bílá Komfort, sklo Činčila
čiré, zárubeň NORMAL -
barva bílá Komfort, klika
Lusy

modelová řada VENECIA





NOVINKA

nový povrch CPL
Dub Halifax
přirodní

GLATT


Chcete skutečně vysoké dveře? Pro tyto případy vám nabízíme nadsvětlik GLATT, který elegantně vyplní prostor mezi dveřmi a stropem. Nenásilně tak opticky zvětší dveře a malé místnosti budou působit vzdušněji. Chcete více světla? V temněších místnostech či chodbách určitě zvolte prosklenou variantu dveří nebo kombinaci dveří a nadsvětliku Harmonie. A pokud si vyberete dýhu, můžete si kombinovat struktury u dveří a nadsvětliku (příčně a vodorovně).

Designový prvek:

Pro dveře až do stropu zvolte plnou variantu nadsvětliku GLATT.

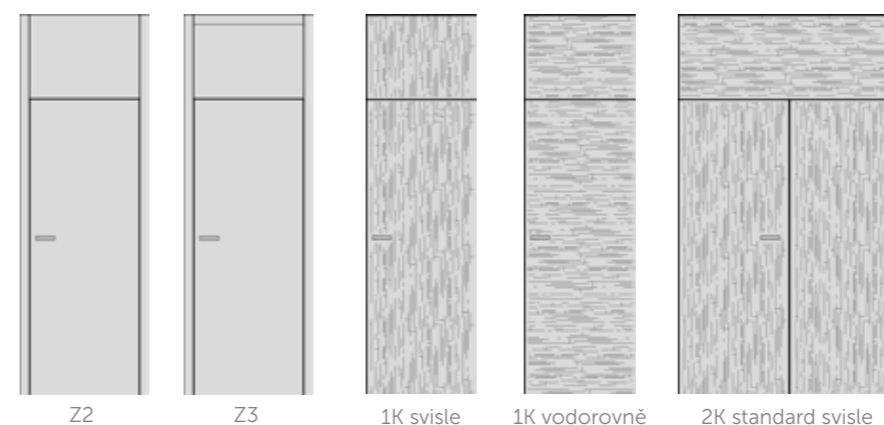


konfigurator
modelů dveří
www.sapeli.cz



Dveře s nadsvětlikem GLATT
- ELEGANT 10 - CPL bílá
hladká, zárubeň Z3 OBTUS
- CPL bílá hladká, klika
Minimal

modelová řada GLATT



Z2

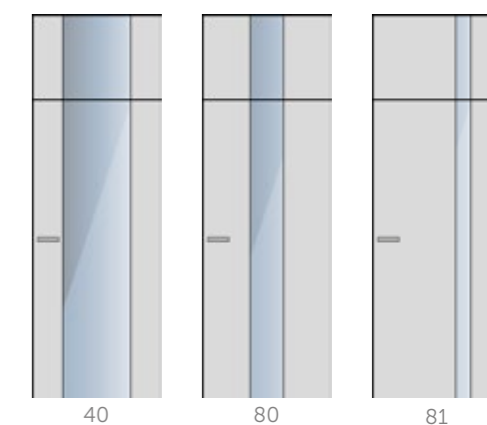
Z3

1K svise

1K vodorovně

2K standard svise

modelová řada GLATT HARMONIE

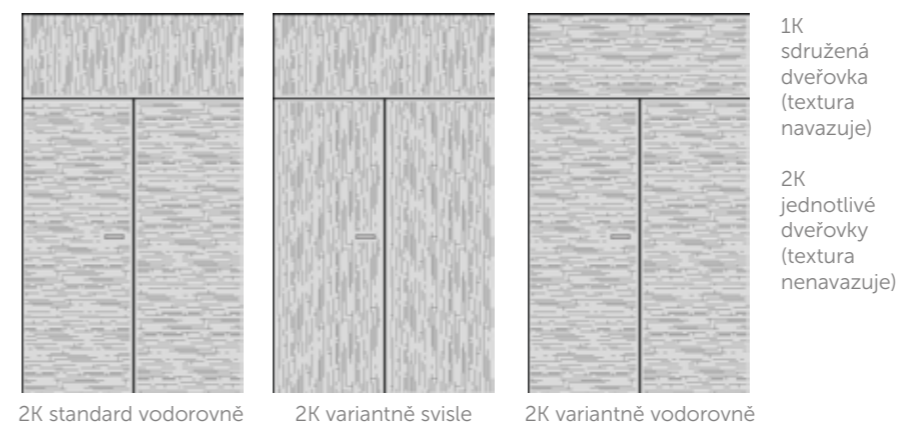


40

80

81

Dveře s nadsvětlikem GLATT
- HARMONIE 80 - CPL dub
Halifax přirodní, sklo Satinato
bílé, zárubeň Z2 OBTUS
- CPL dub halifax přirodní,
klika Minimal



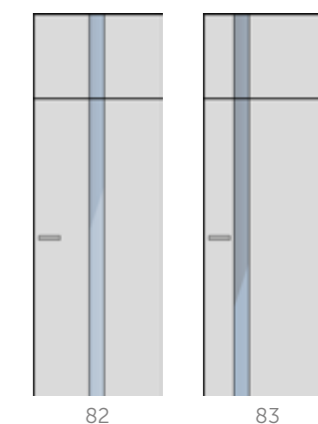
2K standard vodorovně

2K variantně svise

2K variantně vodorovně

1K
sdružená
dveřovka
(textura
navazuje)

2K
jednotlivé
dveřovky
(textura
nenavazuje)



82

83



dýha

CPL

CPL
laminát

HPL

HPL
laminát


barva


barva

Skleněné stěny

Budiž světlo! Pokud chcete svůj interiér prosvětlit a hledáte skleněnou stěnu, jste na správné straně. A můžete být nároční! Máme pro vás stěny s otočnými, posuvnými, kyvnými i skládacími dveřmi. Nebo také protipožární či zvukově izolační. Vybírat si můžete z velkého množství skel – dokonce vám rádi vyrobíme motiv přímo na míru. Sklo perfektně odděluje prostor a dokáže vám zajistit i soukromí. A samozřejmě vám do celé místnosti přivábí sluneční paprsky. A co když se sklo rozbije? Nemusíte se bát. Kalené sklo je odolné! A pokud se přece rozbije, rozpadne se na drobné úlomky, které minimalizují riziko poranění. Sklo se hodí prakticky všude. A ještě krásně splyne s okolními doplňky.

Dovolte sluníčku nakouknout do vašeho interiéru.





NOVINKA

nové sklo
Satinato prodelux

Model stěny T, kyvné dveře
SAPGLASS, sklo Satinato
prodelux, madlo HK 400,
kování DORMA, UNI Motion

SKLENĚNÉ STĚNY

Chcete využít skleněnou stěnu jako dělicí prvek v interiéru? Nebo chcete ve své kanceláři či rodinném domě více světla? Doporučujeme systém skleněných bezrámových stěn s jedním sklem a minimalistickým řešením hliníkových profilů. Tenké hliníkové profily si můžete vybrat v barvě eloxovaného hliníku, nerezů nebo černé. Rádi vám dodáme kyvné i otočné skleněné dveře. Vybrat si můžete z velké nabídky skel. Pro snadnou údržbu a větší odolnost doporučujeme Satinato bílé Antiscratch, které je odolné vůči poškrábání. Tam kde hledáte jemnou průhlednost sklem zvolte nové Satinato Prodelux. Podtržení detailu ve vašem interiéru? Vyberte si některý z mnoha pískovaných vzorů.

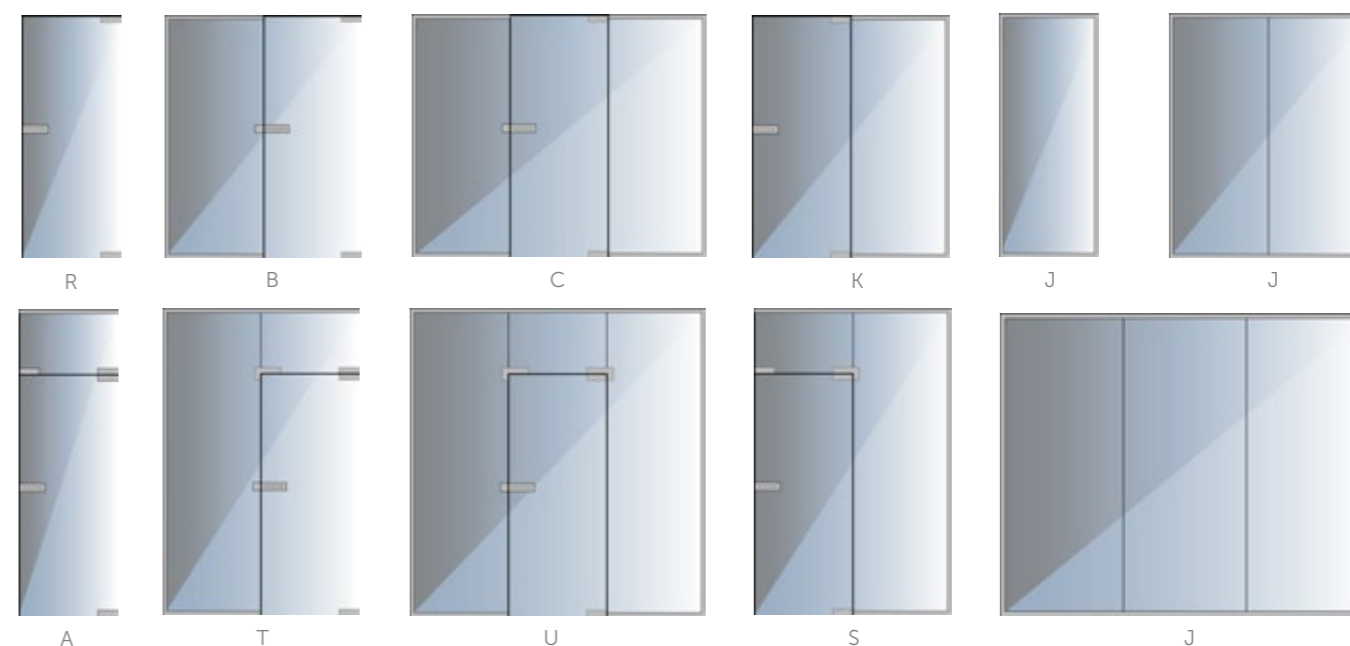
Designový prvek:

Sklo vám rádi doplníme různými pískovanými vzory pro podtržení detailu.



Model stěny B, kyvné dveře
SAPGLASS, sklo Float čiré,
madlo Minimal, kování SAPOLI
VP, panty BILOBA

modelová řada SKLENĚNÉ STĚNY





Model stěny U, bezfalcové dveře SAPGLASS - Planibel šedé, rámová zárubeň NORMAL pro sklo - barva Premium RAL7016, sklo Float čiré, madlo KC 17



SKLENĚNÉ STĚNY SE ZÁRUBNÍ

Pokud byste rádi spojili sklo a dřevo, máme pro vás dobrou zprávu. Rádi vám vyrobíme skleněnou stěnu se zárubní, do které přeneseme dřevěný prvek. Pevná a zároveň subtilní dřevěná rámová zárubeň zajistí dokonalé utěsnění dveří, takže vám stěna přinese světlo i klid.

Designový prvek:

Propojte stabilní dřevo s čistým sklem a oživte si interiér.



Model stěny C, dveře ELEGANT 10 - dýha dub trámový, rámová zárubeň OBTUS pro sklo, sklo Float čiré, klika Industry squelette

modelová řada SKLENĚNÉ STĚNY SE ZÁRUBNÍ





Model stěny C, posuvné dveře
SAPGLASS, sklo Float čiré
a gravír G171, madlo Entero,
posuv SMART SOFT

SKLENĚNÉ STĚNY POSUVNÉ

Posuvné dveře jsou ideálním oddělovacím prvkem například mezi obývacím pokojem, kuchyní nebo chodbou. A víte, jaká je největší výhoda posuvných skleněných stěn? Velká úspora místa! I když necháte posuvné dveře otevřené, nikde v prostoru vám nepřekáží. Máme pro vás jednokřídlé i dvoukřídlé provedení. Samozřejmostí je i moderní kompaktní systém kování s tlumeným dorazem při otevírání i zavírání.

Designový prvek:

Chcete hliníkovou nebo dřevěnou garnýž? Barvu můžete volit i ze vzorníku RAL.

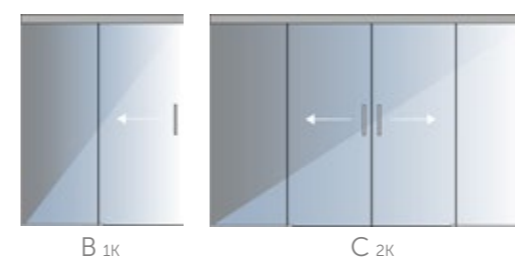


NOVINKA

nový vzor P238P

Model stěny K, posuvné dveře
SAPGLASS, sklo Satinato bílé
a pískování P238P, madlo CH
300, posuv SMART SOFT

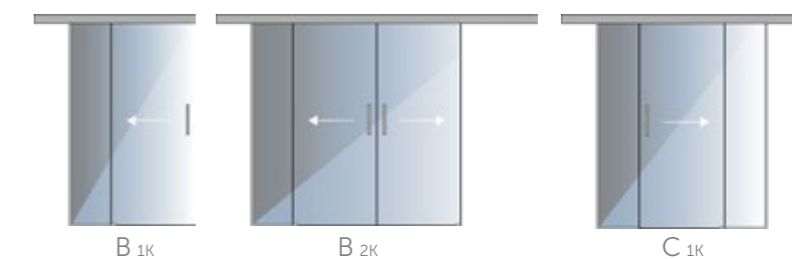
modelová řada
SKLENĚNÉ STĚNY POSUVNÉ v otvoru



B 1K

C 2K

modelová řada
SKLENĚNÉ STĚNY POSUVNÉ na stěnu



B 1K

B 2K

C 1K



K 1K


C 1K



C 2K

K 1K

K 2K



NOVINKA

nové sklo
Satinato prodelux

PROSKLENÉ STĚNY OBLOŽKOVÉ

Prosklená stěna je vhodná pro libovolný typ interiérových dveří. Chcete je otočné, posuvné, kyvné, průchozí, polodrážkové nebo bezpolodrážkové? Zařídíme. Chtěli byste stěny využít jako řešení bočních světlíků, nadsvětlíků a samostatných světlíků? Také zařídíme. Prosklené stěny s dřevěným profilem dodávají interiéru atraktivní přírodní vzhled a my pro vás máme širokou nabídku povrchů i provedení. A víte, že jsou dveře zvukově izolační?

Designový prvek:


Vybrat si můžete také z velké nabídky hladkých i ornamentních skel.



Model stěny B, bezfalcové dveře ELEGANT 40 - CPL dub sukátý, obložková zárubeň OBTUS, sklo Float čiré, klika Torres

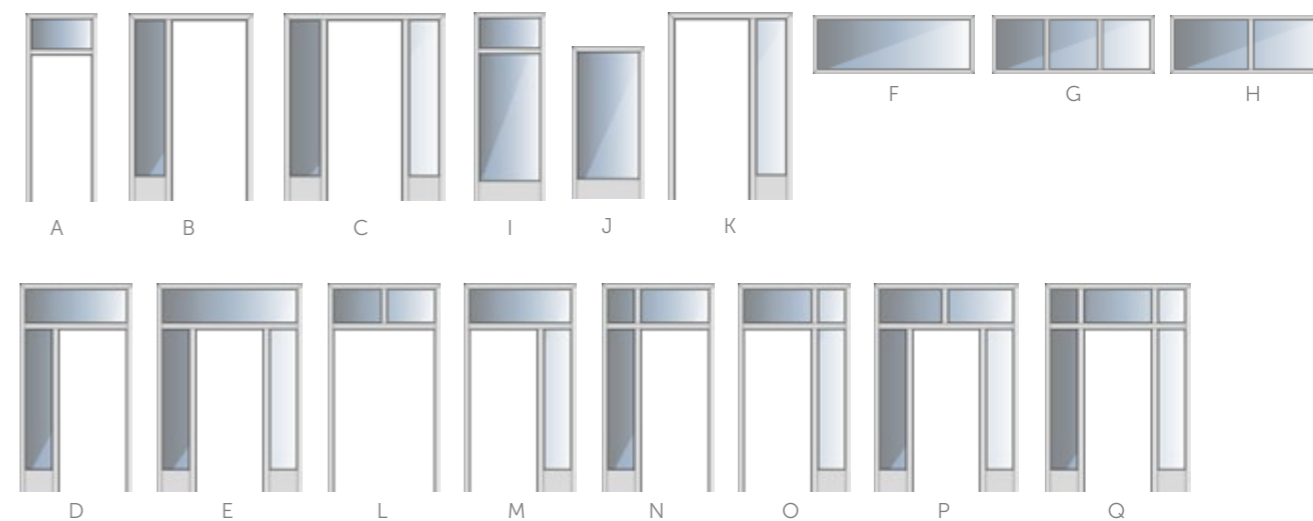
Model stěny E, dveře SAPGLASS, obložková zárubeň NORMAL - CPL dub sukátý, sklo Satinato prodelux a gravír G128, kování ARCOS

-  dýha
-  CPL laminát
-  barva
-  zvukově izolační dveře
-  voděodolné dveře



Standardní provedení bočního světlíku s pevným spodním dílem.
 Provedení bočního světlíku se spodním rámovým dílem.
 Provedení bočního světlíku bez spodního pevného dílu (doporučujeme kalené sklo).

modelová řada PROSKLENÉ STĚNY OBLOŽKOVÉ



NOVINKA

nové sklo Olas čiré



Model stěny Q, dveře SAPGLASS sklo Olas čiré, rámová zárubeň NORMAL-R - barva bílá Premium, sklo Float čiré, úchyt Krystal, posuv SMART SOFT



dýha



CPL laminát



barva



zvukově izolační dveře



protipožární dveře



kouřotěsné dveře



voděodolné dveře



Standardní provedení bočního světlíku s pevným spodním dílem.



Provedení bočního světlíku se spodním rámovým dílem.



Provedení bočního světlíku bez spodního pevného dílu (doporučujeme kalené sklo).

PROSKLENÉ STĚNY RÁMOVÉ

Další prosklenou stěnou s přírodním motivem dřeva je rámová stěna, která jde díky své konstrukci jednoduše umístit i na kolmou zeď. Stěnu si můžete zvolit pro libovolný typ interiérových dveří – otočné, posuvné, kyvné, průchozí a další. Rádi vám individuálně vyřešíme provedení u bočních světlíků, nadsvětlíků i samotných světlíků. Dveře a stěny jsou zvukově izolační i protipožární.

Designový prvek:

Přírodní motiv dřeva se sklem dokonale oddělí obytné i komerční prostory.

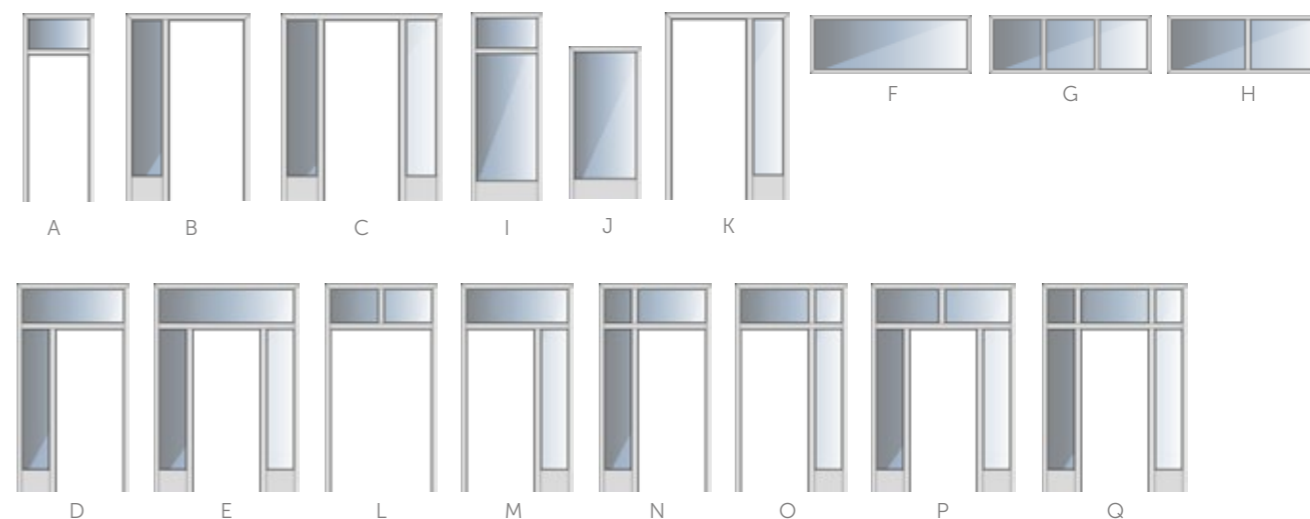


NOVINKA

nový povrch/olej - dýha dub trámový a olej Nordic White

Model stěny A, bezfalcové dveře TENGA 10 - dýha dub trámový a olej Nordic White, rámová zárubeň OBTUS-R, sklo Planibel šedé, klika Lusy

modelová řada PROSKLENÉ STĚNY RÁMOVÉ





NOVINKA

nový dekor
HPL dub Halifax
lazurovaný černý
(feel Nature)

Model stěny D, bezfalcové
dveře ELEGANT 10 - HPL
Dub halifax lazurovaný černý,
zárubeň METALIK, sklo Float
čiré, klika Trinity

PROSKLENÉ STĚNY METALIK

Pokud hledáte odolnou stěnu, která je vhodná i do vlhkého prostředí, doporučujeme prosklené stěny METALIK. Na výběr máte design eloxovaného hliníku, nebo si můžete vybrat barvu laku dle našeho vzorníku. Stěna je určena pro bezpolodrážkové dveře tloušťky 40 mm a můžete ji kombinovat i se samostatnou zárubní METALIK.

Designový prvek:

Hliníková stěna oblíbená pro svou odolnost a technický vzhled.

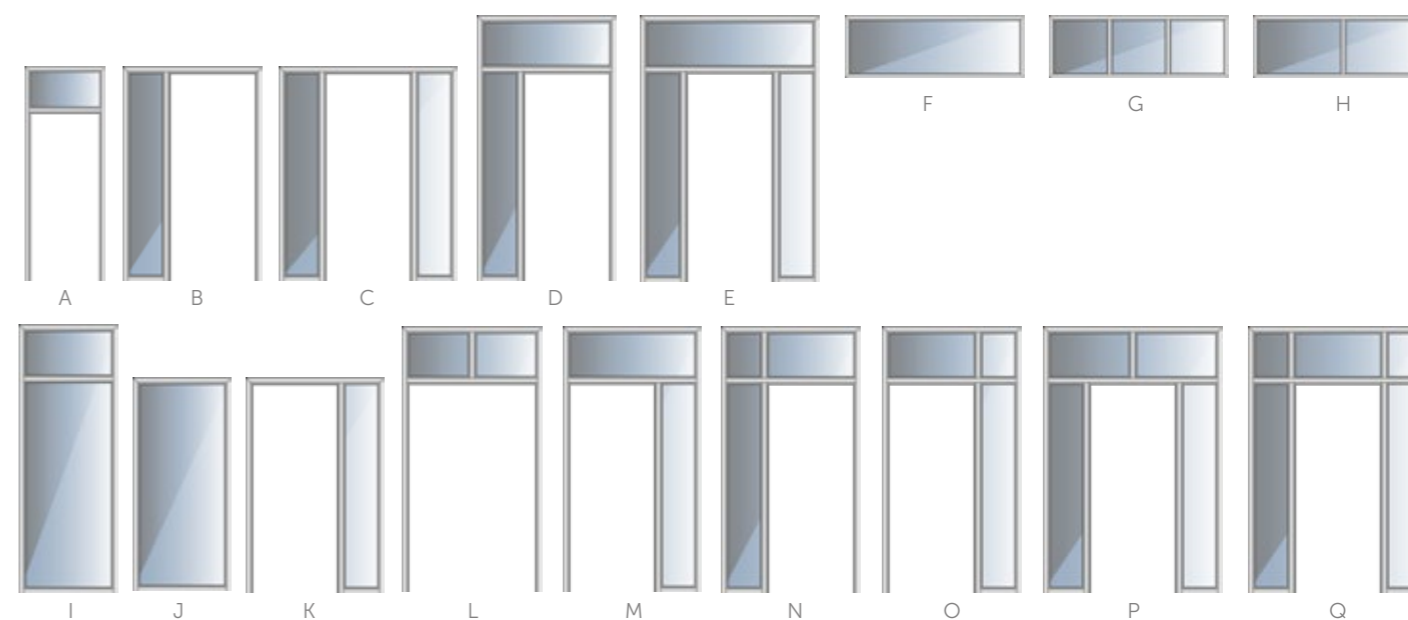


konfigurator
modelů dveří
www.sapeli.cz



Model stěny A, bezfalcové
dveře ELEGANT 40 - CPL
šedá U788, zárubeň METALIK,
sklo Sapelux bílé, klika Kvadra

modelová řada PROSKLENÉ STĚNY METALIK



Vstupní dveře do bytu

Ťuk, tuk. Kdo je tam? Ať už chcete mít na svých vstupních dveřích kukátko či nikoli, myslíte nejen na design dveří, ale také na jejich bezpečnost. Přece jen jsou vstupní dveře vaší vizitkou i ochranou. U nás si můžete zvolit dveře protipožární, bezpečnostní, kouřotěsné i zvukotěsné. Nevíte, jaká varianta je nejlepší? Rádi vám při výběru poradíme. Ale zpět k designu. Samozřejmě může mít každá strana dveří jiný dekor. Uvnitř bytu vám bude design ladit s interiérem a zvenku můžete mít povrch podobný sousedům. Vše je na vaší fantazii. Vybírejte ze sedmi modelových řad a nezapomeňte na vhodný povrch.

Líbí se vám dýha, laminát nebo lak?

Speciální vlastnosti:



ZVUKOVĚ IZOLAČNÍ DVEŘE

- dveře speciální konstrukce doplněné o zvukově izolační prvky
- dokonale oddělí hlučné prostory, jako jsou například chodby
- v nabídce jsou v otočném provedení v modelových řadách označených piktogramem
- hodnota útlumu může být 27, 32, 37, 39 a 43 dB



BEZPEČNOSTNÍ DVEŘE SAPELI

- dveře jsou nabízeny ve 2. a 3. bezpečnostní třídě a jsou určeny k zabezpečení bytů, kanceláří a dalších chráněných prostorů
- komplet dveří a zárubní je vybaven 3D seřiditelnými závěsy
- bezpečnostní uzávěry jsou vyráběny i s požární odolností EI 30
- všechny typy dveří jsou zkoušeny a certifikovány, takže splňují veškeré právní a technické požadavky
- montáž může provádět pouze firma proškolená a pověřená výrobcem



PROTIPOŽÁRNÍ A KOUŘOTĚSNÉ DVEŘE

- požární dveře SAPELI mohou být osazeny v protipožární dřevěné zárubni, protipožární rámové prosklené stěně nebo kovové zárubni
- dveře lze dodávat i s odolností kouřotěsnou, zvukově izolační, v provedení klima a bezpečnostním provedení
- protipožární dveře si zachovávají design jednotlivých modelových řad
- montáž může provádět pouze firma proškolená a pověřená výrobcem



KLIMA DVEŘE

- dveře vhodné do bytů, rodinných domů, průmyslových staveb, sociálních a zdravotnických zařízení, kde se předpokládá rozdíl klimatu
- dveře klima kategorie II. a III. mají speciální konstrukci, která obsahuje Al vrstvu, jež zabraňuje pronikání vlhkosti do dveří





pohled z bytu: Provedení ELEGANT 10 - CPL borovice šedá, kovová zárubeň SAP 864 - RAL9007, protipožární odolnost 30 min, zvukový útlum 32 dB, bezpečnostní kování 05, kukátko

ARGOS

Máme pro vás klasické polodrážkové vstupní dveře, které se hodí do každého bytu. Věděli jste, že jejich protipožární odolnost je až 30 minut? Také mohou mít díky mechanickému padacímu prahu zvukový útlum 32 dB, což vám zajistí dostatek soukromí. Dveře ARGOS můžeme vyrobit i v bezpečnosti třídě RC2 nebo RC3. Chcete rozdílný dekor dveří na chodbě a v interiéru? Zeptejte se našeho specialisty, zda váš vybraný dekor můžete zkombinovat. Rádi vám poradíme.

Tloušťka dveří: 40 mm

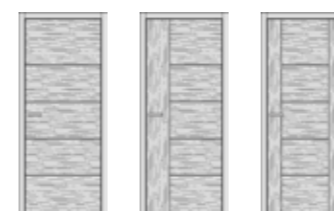
Designový prvek:

Na klasické vstupní dveře ARGOS s kovovou zárubeň doporučujeme seřiditelné závěsy TKZ 15x150.



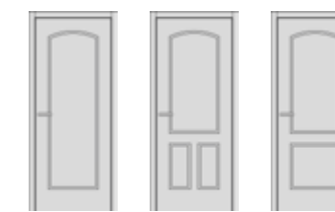
modelové řady:

ALEGRO



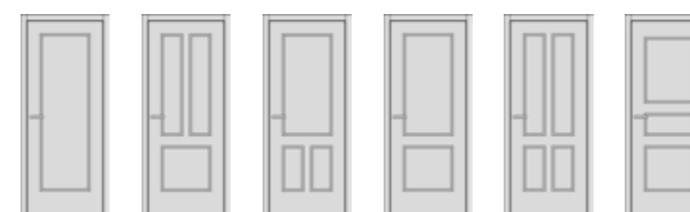
10 15 20

VENECIA KOMFORT



10 16 20

BERGAMO KOMFORT



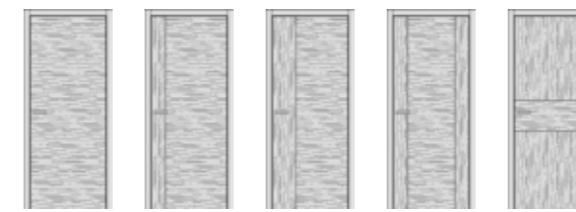
10 15 16 20 25 28

ELEGANT



10

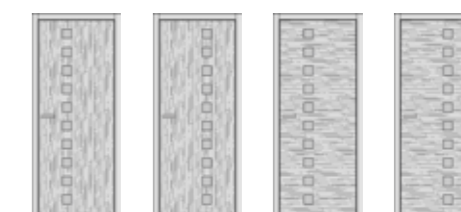
TENGA



10 12 15 25 28

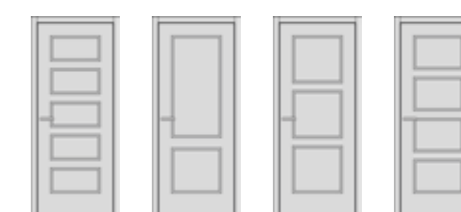
pohled z chodby: Provedení ELEGANT 10 - CPL bílá perla, kovová zárubeň SAP 864 - RAL9007, protipožární odolnost 30 min, zvukový útlum 32 dB, bezpečnostní kování 05, kukátko

DAMIER



10 11 15 16

SWING KOMFORT



25 27 28 29



protipožární dveře

zvukově izolační dveře

klima dveře

kouřotěsné dveře

bezpečnostní dveře



NOVINKA

nový dekor
HPL dub Sherman
koňakově hnědý
(feel Nature)

SECURO

Vstupní bezpečnostní dveře SECURO udělají radost náročnějším zákazníkům. Naše nová konstrukce vám umožní vybrat si dveře nadstandardních rozměrů, a přitom zachovat vlastnosti a odolnost. Také nesmíme zapomenout zmínit protipožární odolnost 30 minut, zvukový útlum až 37 dB, kovové zárubně zalité betonem a objektové seřiditelné závěsy VX7939/160-S. Umíme je vyrobit i v nejvyšší bezpečnostní třídě RC3.

Tloušťka dveří: 57 mm

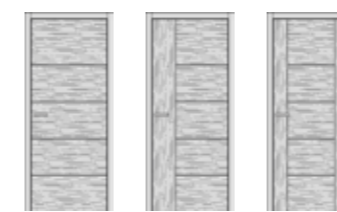
Designový prvek:

Dveře SECURO mohou mít tříbodový zámek a pasivní čepy pro maximální bezpečí.



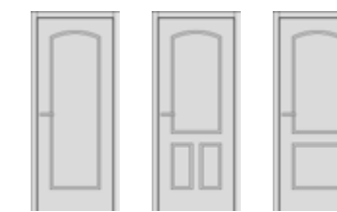
modelové řady:

ALEGRO



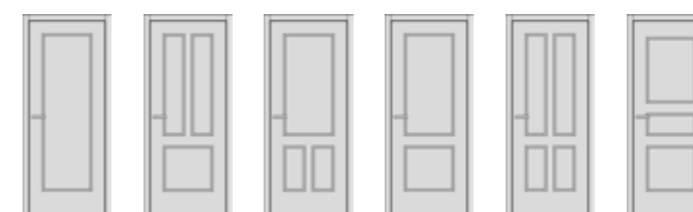
10 15 20

VENECIA KOMFORT



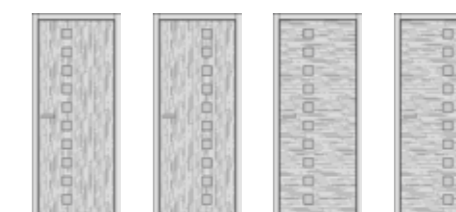
10 16 20

BERGAMO KOMFORT



10 15 16 20 25 28

DAMIER




10 11 15 16

ELEGANT



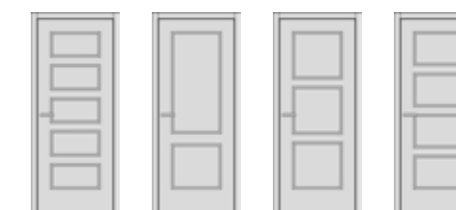
10

TENGA



10 12 15 25 28

SWING KOMFORT



25 27 28 29

pohled z chodby: Provedení ELEGANT 10 - HPL Antifinger kašmírově šedá, kovová zárubeň SAP 865 - RAL7016 protipožární odolnost 30 min, bezpečnostní třída RC3 a zvukový útlum 37 dB, bezpečnostní kování 08, digitální kukátko Eques S1 Pro

pohled z bytu: Provedení ELEGANT 10 - HPL Feel Nature dub Sherman koňakově hnědý, kovová zárubeň SAP 865 - RAL7016, protipožární odolnost 30 min, bezpečnostní třída RC3 a zvukový útlum 37 dB, bezpečnostní kování 08, digitální kukátko Eques S1 Pro



protipožární
dveře



zvukové
izolační
dveře



klima
dveře



kouřotěsné
dveře



bezpečnostní
dveře



pohled z bytu: Provedení TENGA 15 - dýha dub sukátý, zárubeň SAP 871 - RAL 7024, protipožární odolnost 30 min, bezpečnostní třída RC3, zvukový útlum 43 dB a odolnost klima III, bezpečnostní kování M9, digitální kukátko Eques S1 Pro, systém ENTR

GOLIAS®

Představujeme vám opravdového strážce domácnosti – dveře GOLIAS. Tato modelová řada je vlajková loď mezi našimi bezpečnostními dveřmi. Díky jejich odolnosti klima III jsou vhodné i do míst, kde dochází k velkým rozdílům teploty a vlhkosti mezi vnitřním a vnějším prostorem. Dveře jsou odolné proti požáru 30 minut, utlumí zvuk až 43 dB a mohou mít třibodový zámeček a pasivní čepy pro maximální bezpečí. Samozřejmostí je možnost vysoké bezpečnostní třídy RC3. Přemýšlíte nad dekorem dveří? Materiály můžete libovolně kombinovat.

Tloušťka dveří: 68 mm

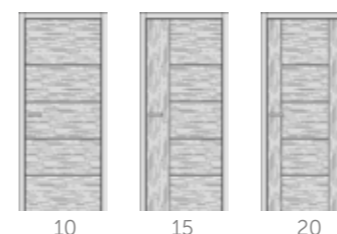
Designový prvek:

Dveře se speciální dvupolodrážkovou konstrukcí dokáží zajistit maximální bezpečí i soukromí.



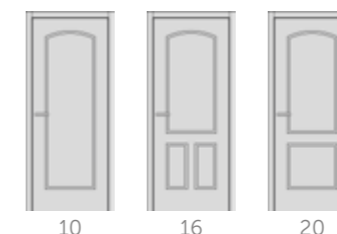
modelové řady:

ALEGRO



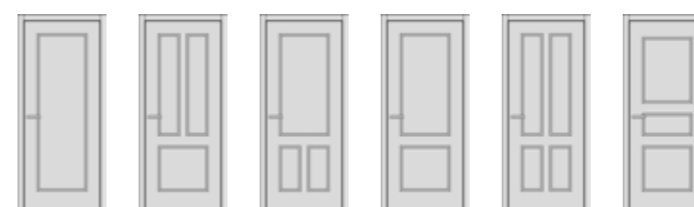
10 15 20

VENECIA KOMFORT



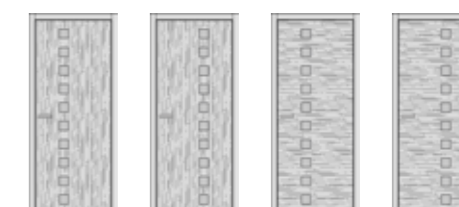
10 16 20

BERGAMO KOMFORT




10 15 16 20 25 28

DAMIER



10 11 15 16

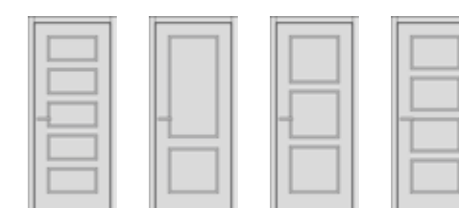
ELEGANT



10 10 12 15 25 28

TENGA

SWING KOMFORT



25 27 28 29

pohled z chodby: Provedení ELEGANT 10 - barva Premium RAL 7000, zárubeň SAP 871 - RAL 7024, protipožární odolnost 30 min, bezpečnostní třída RC3, zvukový útlum 43 dB a odolnost klima III, bezpečnostní kování M9, digitální kukátko Eques S1 Pro, systém ENTR



protipožární dveře zvukově izolační dveře klima dveře kouřotěsné dveře bezpečnostní dveře

Atypická řešení

Chcete experimentovat? Obyčejné dveře neuspokojí vaše požadavky? Máte nestandardní stavební prostor? Rádi vám vyrobíme atypické dveře. U nás se nebojíme nevšedních nápadů. Umíme pro vás vyrobit dveře až do výšky 272 cm. Do šířky si můžete dopřát pohodlný průchod až 120 cm pro jednokřídlé dveře, pro dvoukřídlé až 240 cm. Ptáte se, jaké tvary dveří umíme? Třeba zkosené! Vše záleží na vás. My si vše před výrobou detailně zaměříme a připravíme vám individuální dokumentaci. Vaše dveře se chtějí odlišit!

Dovolte jim to.





Realizace rodinného domu v Praze.



Realizace autosalonu ve Velkém Meziříčí.



Realizace rodinného domu v Praze.



Realizace hotelu ve Špindlerově Mlýně.


Zárubně

Víte, že vaše dveře komunikují se zbytkem interiéru? Ano, díky zárubním. Zárubně jsou takovým stěžejním pojícím prvkem. A proto si na jejich opracování dáváme opravdu záležet, a to i v případě, že se rozhodnete nechat dveře splynout se stěnou. Výběr designu je na vás. Nabízíme zárubně vizuálně výrazné i zárubně skryté.



NORMAL

Rohový spoj zárubně klasicky pod úhlem 45°.



OBTUS

Moderní provedení rohového spoje zárubně tzv. „na tupo“.



Obložková zárubeň

Tradiční obložkové řešení zárubně sluší každému interiéru. Dveře můžete mít polodrážkové i bezfalcové a lze si vybrat provedení NORMAL i OBTUS.



Obložková zárubeň HARMONIE

Zárubeň HARMONIE se od klasické obložkové zárubně liší pouze svým originálním zaobleným tvarem. Jak se vám líbí?



Zárubeň LATENTE

Díky originálnímu řešení zárubně LATENTE splynou vaše dveře i se zárubní do jedné roviny se zdí. Můžete vybírat mezi provedením NORMAL a OBTUS, dveře mohou být pouze bezfalcové.



Rámová zárubeň

Chcete předělit nějaký prostor nebo dlouhou chodbu? Správnou volbou je rámová zárubeň. Líbí se vám více NORMAL či OBTUS?



Zárubeň OKZ

Rádi byste doma vyměnili staré a nevhodné kovové zárubně a nechce se vám bourat? Použijte zárubně OKZ, které fungují na principu obkladu stávající kovové zárubně. Výsledek je perfektní. Dostupné v provedení NORMAL i OBTUS.



Zárubeň METALIK

Pokud hledáte propojení designu a funkce, zkuste zárubeň METALIK. Je vyrobena z hliníku, takže je velmi odolná.



Kovová zárubeň

Až budete vybírat vstupní dveře do bytu, bez kovové zárubně se většinou neobejdete. Můžete vybrat polodrážkové i bezfalcové provedení.



Skrytá zárubeň

Nebojte se jít s dobou. Zkuste bezfalcové dveře se skrytými zárubněmi. Dveře můžete nechat zcela splynout se zdí nebo dát vyniknout jejich výraznému povrchu. Je to jen na vás.



Rámová zárubeň pro skleněné stěny

Efektivního propojení dřeva a skla docílíte použitím rámové zárubně pro skleněnou stěnu.


Hrany

Nepodceňte výběr hrany dveří. Proč? Při otevřených dveřích je to právě hrana, na kterou se díváte nejčastěji. Působí na vás její barva i provedení a materiál zase podmiňuje její odolnost proti nárazům. Jaké hrany si můžete vybrat? Polodrážková hrana nechá dveře plasticky při zavření vystupovat z rámu, zatímco bezfalcová hrana jim dovolí s obložkou přirozeně splynout.



POLODRÁŽKA

Provedení s polodrážkou je nestárnoucí klasika. Dveře dobře tlumí zvuk a nejsou náchylné na seřízení. Křídlo vystupuje ze zárubně do prostoru.



BEZFALC

Moderní bezfalcové provedení umožní dveřím splynout se zárubní do jedné roviny.

ABS hrana 1 mm

Pokud potřebujete odolnou hranu, která zabrání poškození a je ve stejném dekoru jako dveře, zkuste hranu ABS. Můžete ji mít na bezfalcových i polodrážkových dveřích.

ABS hrana 2 mm


Jde vám primárně o odolnost? Pak je pro vás hrana ABS v tloušťce 2 mm to pravé. Pouze pro bezfalcové dveře.

WOOD hrana

Zajistěte svým dýhovaným dveřím odolnost a perfektní vzhled. Řešením je vrstvená hrana WOOD. Pouze pro bezfalcové dveře.

AL hrana

Chcete na dveře výrazný designový prvek, který bude zároveň funkční? Použijte odolnou hliníkovou hranu. Můžete ji mít na polodrážkových, bezfalcových i reverzních dveřích.



AL hrana černá

Hliníková hrana v moderním černém provedení je správná volba, pokud se chcete odlišit.

O3 hrana

Hledáte řešení pro všechny druhy dveří a otevírání? Pak hledáte ostrou hranu O3. Vyberete si bezfalcové, polodrážkové nebo reverzní dveře?

P2 hrana

Posuňte vzhled polodrážkových dveří na novou úroveň. S hranou P2 získáte oku lahodící zaoblení. Přesvědčte se u svého prodejce.

S2 hrana / S3 hrana

Zaoblenou hranu u polodrážkových dveří získáte i s hranou S2 a S3. Výhodou hrany S3 je zaoblení nejen na bočních stranách, ale také na horní straně dveří. Pozornému oku ale neunikne mírně viditelný spoj mezi plochou dveří a zaoblením hrany (S2 i S3).


Panty

Možná se vám zdají panty jako maličkost. Ale nepodceňte jejich výběr. Na pantech visí celá váha dveří, a proto volte moudře. Mimo jiné mohou také plnit i dekorativní funkci. A víte, že panty můžete úplně schovat?



Přiznaný pant
(80/10)

Přiznané panty jsou nejčastěji doménou klasických polodrážkových dveří. Mohou být decentní, aby co nejméně rušily celkový vzhled dveří. Anebo zvolte výrazný typ či panty v černé barvě a využijte je na dveřích jako designový prvek.



Skrytý pant
(SAPTEC 340)

Skryté panty jsou žádoucí u bezfalcového provedení dveří. Podtrhují celkový dojem, kdy dveře splývají se zárubní do jedné roviny. Ze stejného důvodu se používají i u zcela skrytých zárubní.



80/10 MINI

Hledáte něco originálního pro bezpolodrážkové dveře? Jak se vám líbí hranaté provedení klasického pantu?



Justor

Pro kyvné dveře (lítačky) použijte závěs Justor. Je v objektovém provedení, takže hodně vydrží.



VX 7729/120

Věděli jste, že i bezfalcové dveře mohou mít přiznané panty?



TUKAN

Protipožární polodrážkové dveře vyžadují speciální panty. Můžete použít třeba třídílný pant TUKAN.



TEG 310 2D

Vybrali jste si skleněné dveře v bezfalcovém provedení? Zajímavým řešením je skrytý pant.



Biloba

Kyvné skleněné dveře (lítačky) opatřete pantem Biloba.



Arcos

Skleněné dveře v prosklené stěně? Zkuste designově zaoblený pant Arcos.



Entero

Podtrhněte krystalický design vašich skleněných dveří pomocí pantů s ostře řezanými hranami.

Zámky

Bez zámku nejsou dveře. Máme v nabídce aktuální trendy i zajímavá designová provedení. Víte, že zámek může být magnetický? Když jsou dveře otevřené, jeho strelka není vidět a hrana dveří je zcela hladká.



Moderní řešení se zámkem s magnetickou strelkou

Vybrali jste si bezfalcové dveře a přemýšlíte jaký zámek zvolit? Střelkový zámek s magnetickou strelkou je ideální designové řešení. Strelka je skrytá, takže neruší hladkou hranu dveří.



Tradiční řešení se střelkovým zámkem

Jednoduché a léty prověřené řešení. Pokud přemýšlíte o polodrážkových dveřích, klasický zámek je snadnou volbou. Strelka je schovná za hranou dveří a nijak nenaruší celkový vzhled.



Inovativní řešení Magnetic funguje plně na principu magnetických sil

Dveře bez kliky? To je systém Magnetic. Dveře otevřete pouhým zatažením za madlo. Vybrat si můžete jednoduché madlo i designový skvost ze série Magnetic.

Lišty

Jak si představujete dveře? Lišty mohou ovlivnit jejich celkový vzhled. Buďte tedy u výběru trpěliví. Nabídku lišt máme opravdu širokou. Můžete si vybrat materiály, tvary i způsoby provedení. Lišty na ploše můžou být významným prvkem a ozdobou dveří. Zasklívací lišty lze nechat splynout s povrchem dveří. Uznáváme, vybrat ty správné lišty je občas věda. Naštěstí se nezalekneme žádné kombinace a rádi vám poradíme. Nebojte se zeptat.



2 - lišta na plochu



3 - lišta na plochu



4 - lišta na plochu



1 - lišta zasklívací



2 - lišta zasklívací



3 - lišta zasklívací



4 - lišta zasklívací




8 - lišta na plochu



9 - lišta na plochu



H- lišta na plochu



8 - lišta zasklívací



9 - lišta zasklívací



H - lišta zasklívací



L - lišta zasklívací



L - lišta na plochu



M - lišta zasklívací



N - lišta zasklívací

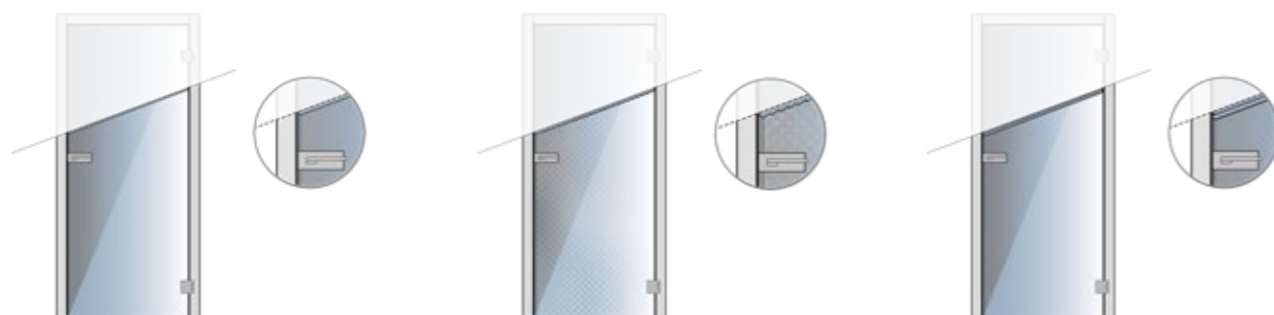


R - lišta zasklívací

Skla

Světlé, čisté a prostorné interiéry vám zajistí právě sklo. Tento moderní a odolný materiál pro vás máme v mnoha provedeních, která můžete použít pro vaše dveře či skleněné stěny. Potřebujete rozdělit interiér na jednotlivé funkční části? Sklo bude pro vás ideální volbou.

Druhy skla:



Ploché

Čirá, barevná i matná skla. Povrch může být čistý nebo jej můžeme ozdobit různými vzory. Plochá skla jsou používána nejen ve své čisté podobě, ale lze je pískovat, gravírovat a jinak upravovat.

Ornamentní

Ornamentní skla mají již na sobě zajímavý vzor. Většina není úplně průhledná a navozují pocit soukromí.

Vrstvené

Skla, kde je uvnitř vložena fólie, která vytváří finální vzhled. Přes čirý a mléčný, až po plné barvy jako je bílá a černá.



Dveře SAPGLASS - sklo Lona čiré, zárubeň NORMAL - CPL dub zimní, zámek a klika Arcos

Dveře ELEGANT 55 - CPL dub zimní, sklo Lona čiré, zárubeň NORMAL - CPL dub zimní, klika Lusy

PLOCHÉ SKLA




Float čiré




Graduel bílé



Planibel bronz



Planibel dark gray




Planibel šedé



Sapelux bílé

Satinato bílé
antiscratch

Satinato bílé




Satinato bronz



Satinato prodelux

NOVINKA



Satinato šedé



Satinato zelené

VRSTVENÉ SKLA




Connex black



Connex čiré

Connex
extra white

Connex mléčné



Connex white




Cool white

ORNAMENTNÍ SKLA



Činčila čiré



Krizet čiré



Kúna bronz



Kúna čiré



Pavé bílé



Pixarena čiré



Satendecor 239




Satendecor 274



Lona čiré

NOVINKA



Lona mat


NOVINKA




Mastercarre čiré



Masterlinea čiré



Uadi bílé



Masterpoint čiré




Mastersoft čiré



Olas čiré

NOVINKA



Olas mat

NOVINKA

Vzory

Pokud přemýšlíte, jak ozvláštnit skleněné prvky vašich dveří nebo skleněných stěn, máme pro vás širokou nabídku vzorů. Na výběr máme technologie jako je pískování, gravírování, digitální či keramický tisk. Na dřevěné prosklené dveře, skleněné dveře i stěny si můžete vybrat stejný vzor, tak se nebojte kombinovat. Nevíte si rady? Zeptejte se svého prodejce.

Druhy vzorů:



P

PÍSKOVÁNÍ

Sklo opracované pískováním dokonale splní i ty nejnáročnější představy moderního designu. Dekorace je proveditelná téměř na všechny druhy skla, od nejčastěji používaného skla Float (čiré), přes Planibel (celobarevné) až po skla Satinata (jednostranně leptaná). Pro úpravu pískováním je ideální používat floatová skla, kde je efekt nejvíce viditelný.



G

GRAVÍROVÁNÍ

Gravírování je proveditelné téměř na všechny druhy skla. Nejefektivnější je dekorování satinovaných skel, která díky frézování leptaného povrchu získají na originalitě a nevšednosti. Velmi zajímavým doplňkem je i kombinace gravíru s pískováním.



D

DIGITÁLNÍ TISK

Díky moderním technologiím může být na sklo přenesen jakýkoliv motiv nebo fotografie. Tento prvek lze v interiéru zopakovat například na obkladu kuchyňské linky nebo i na celoskleněných dveřích a stěnách. Vyrobíme Vám i originální skla s motivem na přání.



K

KERAMICKÝ TISK

Keramický tisk kombinuje široké možnosti digitálního tisku a mimořádně vysokou odolnost keramické barvy, která se po vykalení stává součástí skleněné plochy. Keramická barva může být na sklo nanášena například v podobě imitace pískování nebo fotografie. Z každé strany dveří můžete mít dokonce natištěný jiný motiv a zvolit si intenzitu pronikání světla dveřmi.



Kyvné dveře SAPGLASS - sklo Float čiré a pískování P235P, zárubeň NORMAL - dýha wenge světlé, madlo CH 300

Dveře ELEGANT 40 - dýha wenge světlé, sklo Float čiré a pískování P235P, zárubeň NORMAL - dýha wenge světlé, klika Kvadra

Vzory



003 P G D K



010 P G D K



015 P G D K



043 P G D K



128 P G D K



129 P G D K



139 P G D K



145 P G D K



044 P G D K



066 P G D K



080 P G D K



100 P G D K



147 P G D K



148 P G D K



154 P G D K



159 P G D K



120 P G D K



121 P G D K



123 P G D K



127 P G D K



164 P G D K



171 P G D K



175 P G D K



176 P G D K



190 P G D K



191 P G D K



199 P G D K



211 P G D K



233 P G D K



234 P G D K



235 P G D K



236 P G D K



213 P G D K



216 P G D K



218 P G D K



220 P G D K



237 P G D K



238 P G D K



301 P G D K



303 P G D K



222 P G D K



223 P G D K



230 P G D K



232 P G D K

Vzor na skle je možné dodat v pozitivu, tedy například vzor je pískovaný a pozadí je čiré, nebo v negativu, kdy vzor je čirý a pozadí je pískované. Zajímavou variantou je také provedení vzoru na matném skle např. Satinato.

- Poznámky:**
- Doporučená technologie vzoru
 - Alternativně možná technologie vzoru

Vyobrazené vzory: levé pozitiv



Float, vzor pozitiv



Float, vzor negativ



Satinato, vzor pozitiv

Povrchy

Vybírejte srdcem, ale zodpovědně. Materiál dveří není jen o vzhledu. Určuje také jejich odolnost. Nevíte si rady, který bude ten pravý? Přemýšlíte už týden, zda chcete zvolit dýhu nebo laminát? Inspirujte se v naší nabídce.



Dýha

Co je to dýha? Jedná se o velmi kvalitní přírodní materiál. Představte si tenký plát dřeva v tloušťce pár milimetrů, který vzniká krájením či loupáním kmenů stromů. Dýha je čistě přírodní a nenapodobitelný materiál. Z dýhy se vyrábí také nábytek, podlahy nebo třeba zárubně. A jelikož se jedná o přírodní materiál, v každém kusu najdete odchylky v barvě i kresbě. Originalita přírody, nemyslíte? Samotný povrch pro vás na základě výběru opatříme lakem či přírodním olejem pro vysokou odolnost a osobitý vzhled.

STANDARD

Tradiční cenově dostupné dřeviny jako jsou buk či dub.



buk (DBK)



buk natur (DNB)



dub americký (DDB)



dub natur (DND)



jasan (DJS)



mahagon (DMH)

KOMFORT

Pestrý výběr obsahuje výraznější dřeviny jako je ořech, třešeň, javor nebo exotičtější eben či teak.



bříza (DBR)



eben antracit (D19)



eben černý (D20)



javor americký (DJA)



javor evropský (DVJ)



olše (DOL)



ořech americký (DOR)



ořech natur (DNO)



teak bílý (D46)



třešeň americká (DTR)



třešeň natur (DNT)



wenge světlé (D52)

PREMIUM

Pro náročnější zákazníky máme polenskou švestku či oblíbený sukátý dub.



švestka polenská (DSP)



dub stříbrný (DDS)



dub sukátý (DSD)



hruška (DHR)



ořech sukátý (DSO)



wenge (DWE)

EXKLUZIV

Luxusní rustikální trámové dýhy povrchově upravujeme olejem (trámové dýhy) či olejovoskem (řezané dýhy).



dub trámový (DDT)



dub řezaný (DRD)



smrk trámový (DST)

NOVINKA

OLEJ

Povrchovou úpravou pomocí probarvených olejů můžeme umocnit přírodní vzhled dveří.



dub olej (DDO)




dub trámový (DDT)




smrk trámový (DST)




Vanilla




Titanium Grey



Stone



Super White



Slate Grey




Sky Grey



Silver Grey



Pure




Oyster




Natural




Charcoal




Antique Bronz



Ash Grey



Chocolate



Dark Oak



Nordic White



Clear


NOVINKA

NOVINKA


DRÁSÁNÍ

NOVINKA

Vytvořte něco neobvyklého a stylového. Nechte si dýhované dveře vydrásat a dejte vzniknout uměleckému dílu. Drásání (kartáčování) dřeva je způsob povrchové úpravy, při které dochází k odbroušení měkčích částí jeho povrchu. Díky tomu zvýrazníme přirozenou kresbu dřeva a propůjčíme mu originální přírodní až rustikální vzhled. Povrch také získá vyšší mechanickou odolnost. Uzavřeme jej přírodním olejem v provedení Pure nebo si můžete vybrat některý z probarvených olejů.



dub americký
(DDB)



dub natur
(DND)




dub olej
(DDO)




dub sukatý
(DSD)




dub trámový
(DDT)




smrk trámový
(DST)



ořech americký
(DOR)



ořech natur
(DNO)



ořech sukatý
(DSO)

Probarvené oleje lze použít pouze pro dýhy dub trámový (DDT), dub olej (DDO) a smrk trámový (DST).

Barva

Naneseme vám na dveře libovolný barevný lak! V nabídce máme tři kategorie lakování, které se liší způsobem nanášení. S tím je samozřejmě spojena i cena, výsledný vizuální dojem a odolnost povrchu dveří. Jak nanášíme lak?



bílá hladká standard (BUV)

Barva Standard

Barvu nanášíme strojně. Hrana dveří a zárubeň jsou laminátové. Kategorie STANDARD je nejlepší ekonomická varianta s dobrou odolností. Nevýhodou může být kombinace materiálů. Lakujeme pouze bílou barvu.

Barva Komfort

Podobně jako u kategorie STANDARD nanášíme na dveře barvu strojně. Zásadní rozdíl je v hraně dveří, kterou lakujeme ručně. Zárubeň vám nalakujeme barvou také. Za nás můžeme tuto kategorii doporučit jako nejlepší poměr cena/výkon. Dveře mají krásný vzhled a hodí se do každého interiéru. Lakujeme pouze bílou barvu.



bílá hladká komfort (BUV)

Barva Premium

Dveře i zárubeň stříkáme několika vrstvami vysoce odolného prémiového laku a většinu práce děláme ručně. Kategorie PREMIUM uspokojí i nejnáročnější zákazníky, kteří si potrpí na dokonalý vzhled. Lakujeme i barvy ze vzorníku RAL a NCS.



bílá hladká premium (BRL)

CPL laminát

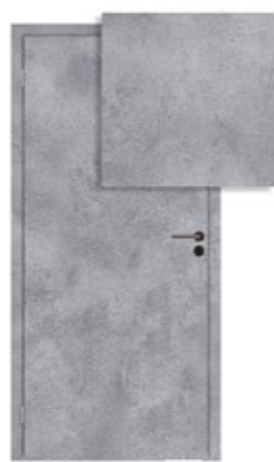
Neboli střednětlaký laminát tloušťky 0,2 mm. Výhody CPL laminátu? Bezpochyby největší výhodou je odolnost proti mechanickému poškození. Také vás určitě potěší, že se povrch snadno čistí (a to i dezinfekčními prostředky). CPL laminát je vhodný pro rodiny s dětmi nebo domácími mazlíčky.

CPL BARVA

Na výběr máme laminátové dekory v oblíbených barvách.



beton bílý (CBB)




beton šedý (CBS)



bílá hladká (CB7)



bílá perla (CBE)



bílá pór (CBO)



šedá (CSE)



černá grafit U961 (C61)



šedá U788 (C88)

CPL STRUKTUR SVISLÉ

Jedná se o laminátové reprodukce dřevodekorů. Povrch má 3D strukturu. Orientace, průběh i kresba dekoru jsou svislé.



borovice bílá (CH7)



borovice kouřová (CSF)



borovice šedá (CSC)



buk (CK7)



dub arktický bílý (CDA)



dub Sherwood (CDS)



dub (CD7)



dub sukátý (CDU)

CPL STRUKTUR SVISLÉ

Jedná se o laminátové reprodukce dřevodekorů. Povrch má 3D strukturu. Orientace, průběh i kresba dekoru jsou svislé.



dub šedý (CSU)



dub zimní (CDZ)



NOVINKA
dub Halifax
přírodní (CSG)



jasan (CSJ)



jasan bílý (CSS)



javor (CSA) (do
vyprodání zásob)



ořech (CSO)



ořech americký (CSR)



teak (CSI)



třešeň (CT8)



wenge (CSW)

CPL STRUKTUR VODOROVNÉ

Jedná se o laminátové reprodukce dřevodekorů. Povrch má 3D strukturu. Orientace, průběh i kresba dekoru jsou vodorovné.



borovice bílá (CH7)



dub sukatý (CDU)



dub zimní (CDZ)

HPL laminát

Neboli vysokotlaký laminát tloušťky 0,8 mm. I tento laminát má vysokou odolnost proti mechanickému poškození. Výhodou je také snadná údržba povrchu (a to i dezinfekčními přípravky používanými i ve zdravotnictví). HPL laminát je vhodný do extrémně využívaných prostorů – školy, zdravotnická zařízení, supermarkety atd.

HPL

Standardní nabídka reprodukce materiálů.



kámen láva

plech rez

beton

kámen břidlice

HPL FEEL NATURE

NOVINKA

Moderní laminát s 3D strukturou, která 100% kopíruje kresbu dřeva. Nerozpoznáte od přírodního materiálu.

dub Gladstone
bílýdub Halifax
lazurovaný černýdub Sherman
koňakově hnědý

HPL ANTIFINGER

Nabízíme exkluzivní laminát v hlubokém matu. Už žádné otisknuté dlaně a prsty na dveřích.



prémiově bílá W1001

alpská bílá W1101

kašmírově šedá U702

světle šedá U708



kamenná šedá U727

prachově šedá U732

grafitově šedá U961

černá U999

Vysoký lesk/mat

Rádi vám dveře vyrobíme ve vysokém lesku nebo hlubokém matu.



bílá lesk (GBI)



bílá mat (GBM)



černá mat (GCM)



metal lesk (GME)



cappucino lesk (GCA)

Sapelit

Znáte SAPELIT? Jedná se o ekonomický materiál v dekorech dřeva, který kombinuje UV vytvrzovaný odolný digitální tisk na dveřích a fólii na obložkách zárubní. Jeho předností je jednoznačně nízká cena.



buk (TK7)



dub (TD7)



ořech (TOR)

Karton

Karton je speciální povrchová úprava, kterou lze dodatečně upravit běžnou nátěrovou barvou na dveřích. Nebo můžete dveře polepit tapetou či opatřit betonovou stěrkou.



karton (PKA)



SAPELI, a.s.
Pávovská 3104/15a
586 01 Jihlava

Platnost katalogu od 1. 3. 2021 do vydání nového katalogu. Veškerá práva vyhrazena - je zakázáno použití nebo vydávání, a to jak úplně nebo částečně mechanické nebo elektronické verze publikace, textů, obrázků a nákrešů obsažených v této publikaci bez výslovného písemného souhlasu společnosti SAPELI, a.s.
Společnost SAPELI, a.s. si vyhrazuje právo změn výrobků bez předchozího upozornění.
Katalog má pouze informativní a ilustrační charakter.

www.sapeli.cz